



НИЙСЛЭЛИЙН ЗАСАГ ДАРГЫН ХЭРЭГЖҮҮЛЭГЧ АГЕНТЛАГ

**НИЙСЛЭЛИЙН
ЭРҮҮЛ МЭНДИЙН
ГАЗАР**

НИЙСЛЭЛИЙН ЭРҮҮЛ МЭНДИЙН ГАЗАР

НИЙСЛЭЛИЙН ЭРҮҮЛ МЭНДИЙН СТАТИСТИКИЙН МЭДЭЭЛЭЛ

2023 оны эхний 6 сараар

Улаанбаатар хот
2023 он

НИЙСЛЭЛИЙН ЗАСАГ ДАРГЫН ХЭРЭГЖҮҮЛЭГЧ АГЕНТЛАГ
НИЙСЛЭЛИЙН ЭРҮҮЛ МЭНДИЙН ГАЗАР

Шуудангийн хаяг: Монгол Улс, Улаанбаатар хот, Чингэлтэй дүүрэг, 4-р хороо,
Ж.Самбуугийн гудамж-16, Нийслэлийн засаг захиргааны III байр

Утас	77990101
Факс	976-11-325076
Э-шуудан	nemg.statistic2021@gmail.com
Вэб сайт	mn.emg.ub.gov.mn

Эрхэлсэн: П.Эрхэмбулган

НЭМГ-ын дарга

Хянасан: Н.Долгормаа

СМЦЭМХ-ийн дарга

Мэдээллийг бэлтгэсэн: Ц.Сонгиносүрэн

СМЦЭМХ-ийн Ахлах мэргэжилтэн

Г.Даваасүрэн

СМЦЭМХ-ийн мэргэжилтэн

Товчилсон үгийн тайлбар

ЭМЯ	Эрүүл мэндийн яам
НЭМГ	Нийслэлийн эрүүл мэндийн газар
БГДЭМТ	Баянгол дүүргийн эрүүл мэндийн төв
БЗДЭМТ	Баянзүрх дүүргийн эрүүл мэндийн төв
СХДЭМТ	Сонгинохайрхан дүүргийн эрүүл мэндийн төв
СБДЭМТ	Сүхбаатар дүүргийн эрүүл мэндийн төв
ХУДЭМТ	Хан Уул дүүргийн эрүүл мэндийн төв
ЧДЭМТ	Чингэлтэй дүүргийн эрүүл мэндийн төв
НДЭМТ	Налайх дүүргийн эрүүл мэндийн төв
БНДЭМТ	Багануур дүүргийн эрүүл мэндийн төв
БЗНЭ	Баянзүрх нэгдсэн эмнэлэг
СХНЭ	Сонгинохайрхан нэгдсэн эмнэлэг
СБНЭ	Сүхбаатар нэгдсэн эмнэлэг
ХУНЭ	Хан Уул нэгдсэн эмнэлэг
ШЭНТ	Шүд эрүү нүүрний төв
НТТТ	Нийслэлийн түргэн тусламжийн төв
СЗКЭ	Сэргээн засах клиникийн эмнэлэг
ЭХЭМҮТ	Эх, хүүхдийн эрүүл мэндийн үндэсний төв
УНТЭ	Улсын нэгдүгээр төв эмнэлэг
УХТЭ	Улсын хоёрдугаар төв эмнэлэг
УГТЭ	Улсын гуравдугаар төв эмнэлэг
ГССҮТ	Гэмтэл, согог судлалын үндэсний төв
СЭМҮТ	Сэтгэцийн эрүүл мэндийн үндэсний төв
АӨСҮТ	Арьсны өвчинг судлалын үндэсний төв
ХӨСҮТ	Халдварт өвчин судлалын үндэсний төв
ХСҮТ	Хавдар судлалын үндэсний төв
УАУТХЭ	Уламжлалт анагаах ухаан технологийн хүрээлэнгийн эмнэлэг
ТТАХНЭ	Төрийн тусгай алба хаагчдын нэгдсэн эмнэлэг
ТЗТЭ	Төмөр замын төв эмнэлэг
УАУЭСТ	Уламжлалт анагаах ухааны элэг судлалын төв
СЗСҮТ	Сэргээн засалт, сургалт, үйлдвэрлэлийн төв
ШШГЕГ-ЦХБНЭ	Шүүхийн шийдвэргүйцэтгэх ерөнхий газрын цагдан хорих байгууллагын нэгдсэн эмнэлэг
ШШГЕГ-НЭ	Шүүхийн шийдвэргүйцэтгэх ерөнхий газрын нэгдсэн эмнэлэг
ХАБЭМТ-МӨЭ	Хөдөлмөрийн аюулгүй байдал, эрүүл мэндийн төвийн мэргэжлийн өвчний эмнэлэг
ХБХСЗХТ	Хөгжлийн бэрхшээлтэй хүүхдийн сэргээн засах хөгжлийн төв
ХХЭМБ	Хувийн хэвшлийн эрүүл мэндийн байгууллага
БЗДХ	Бэлгийн замаар дамжих халдвар
ВХА	Вируст гепатит А
ВХВ	Вируст гепатит В
ВХС	Вируст гепатит С

ЭРҮҮЛ МЭНДИЙН ҮНДСЭН ҮЗҮҮЛЭЛТ

/2022, 2023 оны 6 сарын байдлаар/

№	Үзүүлэлт		Нэгж	2022	2023	Өсөлт, бууралт
1	Төрсөн эх		Бодит тоо	16136	17404	1268
2	Амьд төрсөн хүүхэд		Бодит тоо	16262	17520	1258
3	Амьгүй төрсөн хүүхэд		Бодит тоо	101	107	6
			1000 нийт төрөлтөд	6.2	6.1	-0.10
4	Гэрийн төрөлт		Бодит тоо	57	72	15
			Хувь	0.4	0.4	0.06
5	Хяналтгүй төрөлт		Бодит тоо	62	95	33
			Хувь	0.4	0.5	0.16
6	Бүх нас баралт		Бодит тоо	4427	4346	-81
7	Эмнэлгийн нас баралт		Бодит тоо	1736	1761	25
			Хувь	0.6	0.6	0.0
8	Хоног болоогүй нас баралт		Бодит тоо	327	340	13
			Хувь	18.8	17.9	-0.9
9	Эхийн эндэгдэл		Бодит тоо	4	7	3
			100000 амьд төрөлтөд	24.6	40.0	15.36
10	Тав хүртэлх насны хүүхдийн эндэгдэл		Бодит тоо	245	271	26
			1000 амьд төрөлтөд	15.1	15.5	0.40
11	Нялхсын эндэгдэл		Бодит тоо	203	241	38
			1000 амьд төрөлтөд	12.5	13.8	1.27
12	Нярайн эндэгдэл		Бодит тоо	131	155	24
			1000 амьд төрөлтөд	8.1	8.8	0.79
			Нялхсын эндэгдэлд эзлэх хувь	64.5	64.3	-0.22
	Үүнээс	Нярайн эрт үеийн эндэгдэл	Бодит тоо	94	104	10
			Хувь	71.8	67.1	-4.66
		Нярайн хожуу үеийн эндэгдэл	Бодит тоо	37	51	14
Хувь	28.2		32.9	4.66		
13	Перинаталь эндэгдэл		Бодит тоо	195	211	16
			1000 нийт төрөлтөд	11.9	12.1	0.18
14	1-5 хүртэлх насны хүүхдийн эндэгдэл		Бодит тоо	42	30	-12
			1000 амьд төрөлтөд	2.6	1.7	-0.87
	Шалтгаан	Өвчний улмаас	Бодит тоо	29	25	-4
		Осол гэмтлээр	Бодит тоо	13	5	-8
15	Эмчлэгдсэн өвчтөн		Бодит тоо	294935.5	297723.0	2787.5
16	Орны фонд ашиглалт		Хувь	86.6	76.9	-9.7
17	Ор хоног		Бодит тоо	1963984	1972157	8173
18	Дундаж ор хоног		Бодит тоо	6.7	6.6	-0.1
19	Орны эргэлт		Бодит тоо	21.5	20.9	-0.6

**Бүртгэгдсэн халдварт өвчин
/2022, 2023 оны 6 сарын байдлаар/**

№	Үзүүлэлт	Нэгж	2022	2023	Өсөлт, бууралт	
20	Халдварт өвчин бүгд	Бодит тоо	152541	12487	-140054	
		10000 хүн амд	1004.1	79.6	-924.5	
Үүнээс	Амьсгалын замын цочмог халдварт өвчин	Бодит тоо	148104	5435	-142669	
		10000 хүн амд	9748.8	55.4	-9693.4	
	Бэлгийн замаар дамжих халдварт өвчин	Бодит тоо	3458	2712	-746	
		10000 хүн амд	22.7	19.4	-3.3	
	Гэдэсний халдварт өвчин	Бодит тоо	652	581	-71	
		10000 хүн амд	4.3	0.2	-4.1	
	Зоонозын халдварт өвчин	Бодит тоо	15	17	2	
		10000 хүн амд	0.1	0.10	0	
	Бусад халдварт өвчин	Бодит тоо	312	3742	3430	
		10000 хүн амд	2.1	1.9	-0.15	
	Үүнээс	Вирүст гепатит	Бодит тоо	58	96	38
			10000 хүн амд	0.38	0.2	-0.2
Үүнээс		Вирүст гепатит А	Бодит тоо	4	2	-2
			10000 хүн амд	0.03	0.0	-0.03
		Вирүст гепатит В	Бодит тоо	31	39	8
			10000 хүн амд	0.20	0.07	-0.13
		Вирүст гепатит С	Бодит тоо	23	44	21
			10000 хүн амд	0.15	0.06	-0.09
		Бусад вирүст гепатит	Бодит тоо	0	11	11
			10000 хүн амд	0.00	0.04	0.04
Цусан суулга		Бодит тоо	531	449	-82	
		10000 хүн амд	3.5	2.9	-0.59	
Сальмонеллөз		Бодит тоо	111	78	-33	
		10000 хүн амд	0.7	0.5	-0.2	
Хоолны хордлого		Бодит тоо	9	36	27	
		10000 хүн амд	0.06	0.2	0.17	
Гар, хөл, амны өвчин		Бодит тоо	254	2109	1855	
		10000 хүн амд	1.67	13.5	11.78	
Балнад, иж балнад		Бодит тоо	0	0	0	
		10000 хүн амд	0	0	0	
Сүрьеэ		Бодит тоо	712	723	11	
		10000 хүн амд	4.7	4.6	-0.1	
Улаан эсэргэнэ	Бодит тоо	19	532	513		
	10000 хүн амд	0.13	3.39	3.26		
Менингококкт халдвар	Бодит тоо	1	3	2		
	10000 хүн амд	0.01	0.02	0.01		
Ёлом	Бодит тоо	11	34	23		
	10000 хүн амд	0.07	0.01	-0.06		
Салхинцэцэг	Бодит тоо	716	4143	3427		
	10000 хүн амд	4.71	26.43	21.72		

**Бүртгэгдсэн халдварт өвчин
(2022, 2023 оны 6 сарын байдлаар/)**

№	Үзүүлэлт	Нэгж	2022	2023	Өсөлт, бууралт
Үүнээс	Улаанбурхан	Бодит тоо	0	0	0
		10000 хүн амд	0.0	0.0	0
	Улаанууд	Бодит тоо	1	0	-1
		10000 хүн амд	0.01	0.0	-0.01
	Халдварт эритема	Бодит тоо	3	8	5
		10000 хүн амд	0.02	0.05	0.03
	Гахай хавдар	Бодит тоо	8	34	26
		10000 хүн амд	0.05	0.22	0.17
	Боом	Бодит тоо	0	0	0
		10000 хүн амд	0.0	0.0	0
	Бруцеллёз	Бодит тоо	1	5	4
		10000 хүн амд	0.01	0.0	-0.01
	Спирохетээр сэдээгдсэн бусад халдвар	Бодит тоо	3	0	-3
		10000 хүн амд	0.02	0.00	-0.02
	Хачигт рикеттсиоз	Бодит тоо	10	14	4
		10000 хүн амд	0.07	0.09	0.02
	Хачигаар дамжих вирус энцефалит	Бодит тоо	1	3	2
		10000 хүн амд	0.01	0.02	0.01
	Нярайн бактерт үжил	Бодит тоо	0	2	2.0
		10000 хүн амд	0.00	0.01	0.01
	Арьс ба салст бүрхэвчийг гэмтээх тодорхойгүй вирус халдвар	Бодит тоо	0	0	0
		10000 хүн амд	0.0	0.0	0
	Бусад татран	Бодит тоо	0	0	0
		10000 хүн амд	0.0	0.0	0
	Бэтэг	Бодит тоо	0	0	0
		10000 хүн амд	0.0	0.0	0
	Мөөгөнцөр	Бодит тоо	276	329	53
		10000 хүн амд	1.8	2.1	0.3
	Тэмбүү	Бодит тоо	1250	1347	97
		10000 хүн амд	8.2	8.6	0.4
	Үүнээс Төрөлхийн тэмбүү	Бодит тоо	4	10	6
		100000 амьд төрөлтөд	24.6	57.1	32.5
Гонококкт халдвар	Бодит тоо	632	770	138	
	10000 хүн амд	4.2	4.9	0.7	
Трихомониаз	Бодит тоо	582	585	3	
	10000 хүн амд	3.8	3.7	-0.1	
ХДХВ/ДОХ	Бодит тоо	6	10	4	
	10000 хүн амд	0.04	0.06	0.02	
Коронавирус (covid-19)	Бодит тоо	147343	1139	-146204	
	10000 хүн амд	969.9	7.3	-962.6	

**Нийслэлийн эрүүл мэндийн газрын харьяа байгууллагын
эрүүл мэндийн үзүүлэлтүүд
/ 2022, 2023 оны 6 сарын байдлаар/**

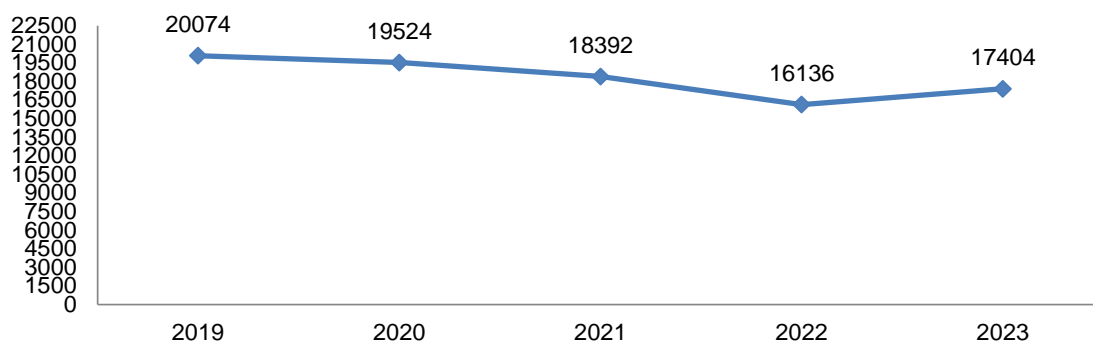
№	Үзүүлэлт	Нэгж	2022	2023	Өсөлт, бууралт	
1	Төрсөн эх	Бодит тоо	726	14358	13632	
2	Амьд төрсөн хүүхэд	Бодит тоо	727	14451	13724	
3	Амьгүй төрсөн хүүхэд	Бодит тоо	3	74	71	
		1000 нийт төрөлтөд	4.1	5.1	1.0	
4	Гэрийн төрөлт	Бодит тоо	2	41	39	
		Хувь	0.3	0.3	0.0	
5	Жирэмсний эрт хяналт	Хувь	91.4	91.4	0.0	
6	Бүх нас баралт	Бодит тоо	2139	2143	4	
7	Эмнэлгийн нас баралт	Бодит тоо	475	613	138	
		Хувь	0.3	1.2	0.9	
8	Хоног болоогүй нас баралт	Бодит тоо	112	158	46	
		Хувь	23.6	21.4	-2.1	
9	Эхийн эндэгдэл	Бодит тоо	0	4	4	
		100000 амьд төрөлтөд	0.0	27.6	27.6	
10	Тав хүртэлх насны хүүхдийн эндэгдэл	Бодит тоо	37	56	19	
		1000 амьд төрөлтөд	50.9	3.9	-47.0	
11	Нялхсын эндэгдэл	Бодит тоо	23	48	25	
		1000 амьд төрөлтөд	31.6	3.2	-28.4	
12	Нярайн эндэгдэл	Бодит тоо	11	42	31	
		1000 амьд төрөлтөд	15.1	2.9	-12.2	
		Нялхсын эндэгдэлд эзлэх хувь	47.8	87.5	39.7	
	Үүнээс	Нярайн эрт үеийн эндэгдэл	Бодит тоо	4	37	33
		Хувь	36.4	88.1	51.7	
	Нярайн хожуу үеийн эндэгдэл	Бодит тоо	7	5	-2	
Хувь		63.6	11.9	-51.7		
13	Перинаталь эндэгдэл	Бодит тоо	7	111	104	
		1000 нийт төрөлтөд	9.6	7.7	-1.9	
14	1-5 хүртэлх насны хүүхдийн эндэгдэл	Бодит тоо	14	8	-6	
		1000 амьд төрөлтөд	19.3	0.5	-18.8	
15	Эмчлэгдсэн өвчтөн	Бодит тоо	144589.5	161062.5	16473	
16	Ор хоног	Бодит тоо	954662	1028217	73555	
17	Орны фонд ашиглалт	Хувь	82.4	70.1	-12.3	
18	Дундаж ор хоног	Бодит тоо	6.4	6.4	0	
19	Орны эргэлт	Бодит тоо	22.7	19.8	-2.9	
20	Нийт үзлэг	Бодит тоо	4488760	5241887	753127	
21	Урьдчилан сэргийлэх үзлэг	Хувь	27.9	28.5	0.6	

ЭХ, ХҮҮХДИЙН ЭРҮҮЛ МЭНДИЙН ҮЗҮҮЛЭЛТ (2023 оны 6 сарын байдлаар)

Төрөлт

2023 оны 6 сарын байдлаар нийслэлийн хэмжээнд 17404 эх амаржсан нь өмнөх оны мөн үеэс 1268 төрөлтөөр буюу 7.2 хувиар өссөн байна. НЭМГ-ын харьяа эмнэлгүүдэд 14358 эх амаржсан.

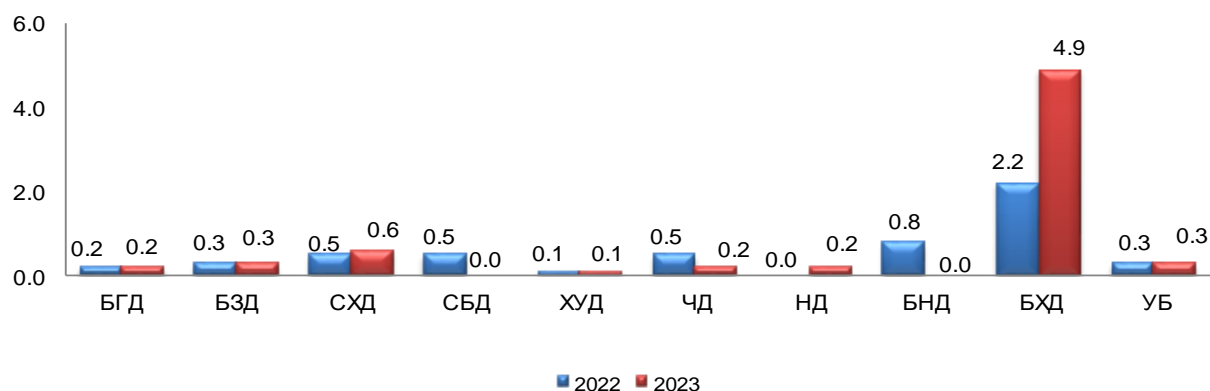
Зураг 1. Төрсөн эхийн тоо, сүүлийн 5 жилийн эцсийн байдлаар



Нийт төрөлтийн 3.1 хувийг өсвөр насны охидын төрөлт эзэлж байна. өмнөх онтой харьцуулахад 0.7-р буурсан байна.

Гэрийн төрөлтийн 72 тохиолдол бүртгэгдсэн нь өмнөх оны мөн үеэс 15 тохиолдлоор өсч, нийт төрөлтөд эзлэх хувь 0.4 байна. Гэрийн төрөлт Сонгинохайрхан, Багахангай дүүрэгт хотын дундаж үзүүлэлтээс өндөр, Баянзүрх дүүрэг хотын дундажтай ижил гэрийн төрөлт бүртгэгдсэн байна.

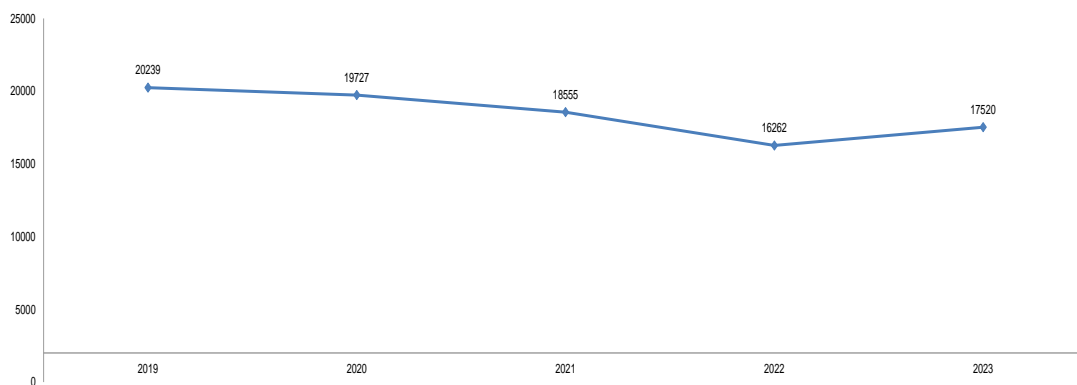
Зураг 2. Гэрийн төрөлт, нийт төрөлтөд эзлэх хувиар, дүүргийн байршлаар



Хүүхдийн эрүүл мэнд

2023 оны 6 сарын байдлаар нийслэлийн хэмжээнд 17520 хүүхэд амьд төрсөн нь өнгөрсөн оны мөн үеэс 1258 хүүхдээр буюу 7,2 хувиар өссөн байна. Амьд төрсөн хүүхдийн 9020 буюу 51.5 хувь нь хүү, 8500 буюу 48.5 хувь охин байна. Амьд төрсөн хүүхдийн 223 нь хоёр ихэр, 1 нь гурван ихэр хүүхэд байна.

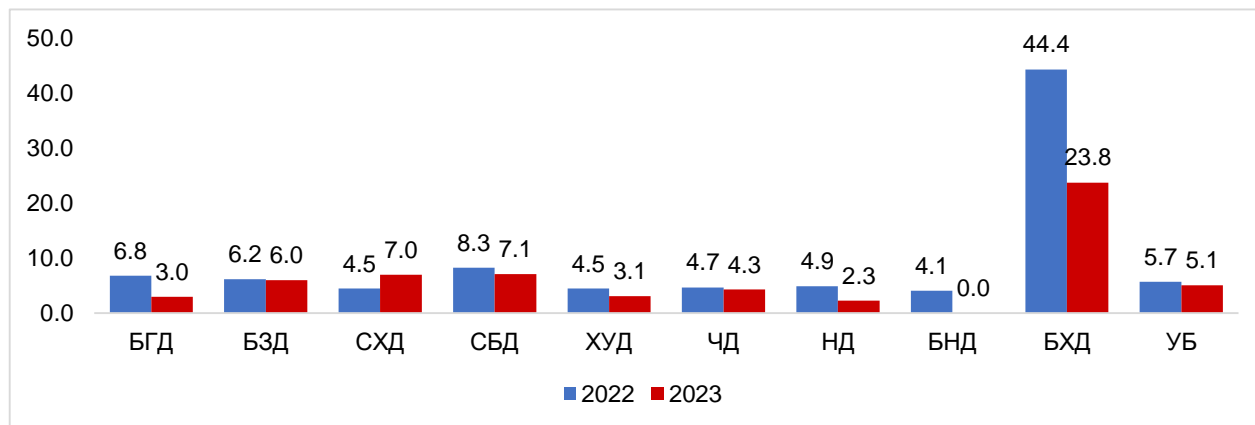
Зураг 3. Амьд төрсөн хүүхдийн тоо, сүүлийн 5 жилийн эцсийн



байдлаар

Амьгүй төрөлтийн 107 тохиолдол бүртгэгдсэн нь өмнөх оны мөн үеэс 6 тохиолдлоор өссөн байна. Амьгүй төрөлт Баянзүрх, Сонгинохайрхан, Сүхбаатар, Багахангай дүүрэгт хотын дунджаас өндөр байна.

Зураг 4. Амьгүй төрөлт, 1000 нийт төрөлтөд, дүүргийн байршлаар

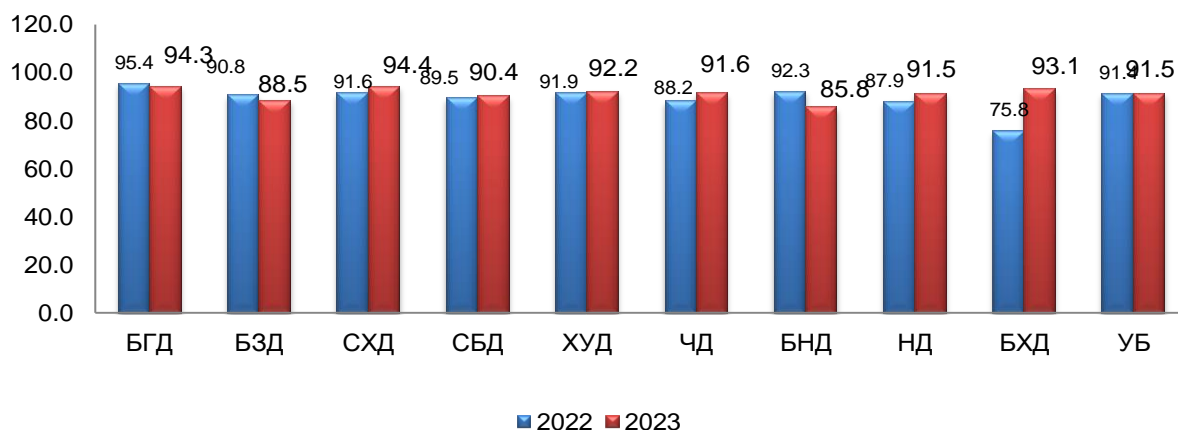


Жирэмсний хяналт

Жирэмсний хяналтад нийт 16368 эмэгтэй хамрагдсаны эрт үе буюу эхний 3 сартайдаа 91.4 хувь, 4-6 сартайдаа 7.7 хувь, 7 ба түүнээс дээш сартайд 0.8 хувь нь тус тус хамрагдсан байна. Жирэмсний эрт хяналтын хувь Баянзүрх, Сүхбаатар, Налайх, Багануур дүүрэгт УБ хотын дунджаас бага байна.

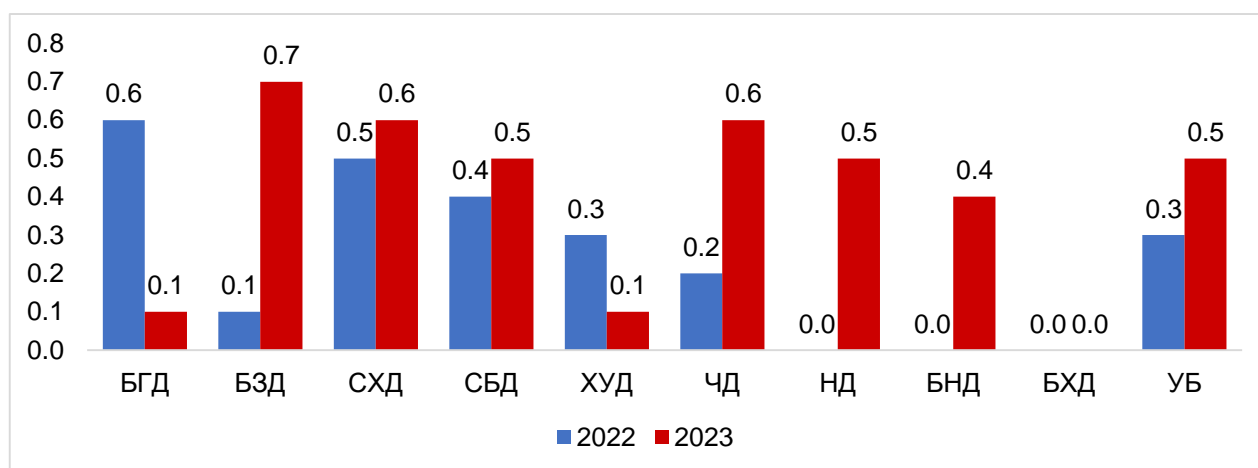
Шинээр хяналтанд орсон нийт жирэмсэн эхчүүд 93,8 хувь цусны ерөнхий шинжилгээнд хамрагдаж 4.1 хувь нь цус багадалттай, 99.9 хувь нь БЗДХ-ын шинжилгээнд хамрагдаж 1.3 хувьд нь трихомониаз, 0.2 хувьд нь заг хүйтэн, 2.1 хувьд нь тэмбүүгийн өвчлөл илэрсэн байна.

Зураг 5. Жирэмсний эрт хяналтын хувь, дүүргийн байршлаар



Эмчийн хяналтгүй төрөлтийн 95 тохиолдол бүртгэгдсэн нь өмнөх оноос 33 тохиолдлоор өссөн байна. Нийт төрөлтөд эзлэх хувь 0.5 хувь байгаа нь өмнөх оны мөн үеэс 0.2-р өссөн байна. Хяналтгүй төрөлт Баянзүрх, Сонгинохайрхан, Чингэлтэй нийслэлийн дунджаас өндөр байна.

Зураг 6. Хяналтгүй төрөлтийн хувь, дүүргийн байршлаар



Эхийн эндэгдэл

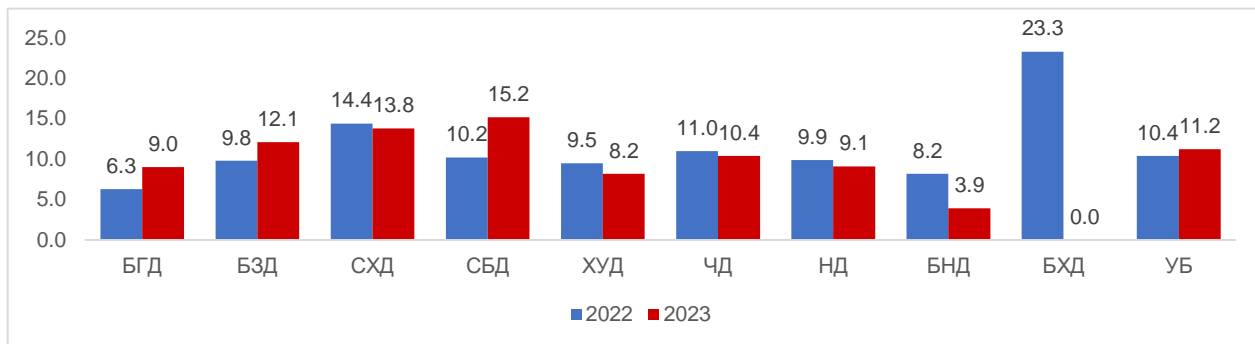
2023 оны 6 сарын байдлаар эхийн эндэгдлийн 7 тохиолдол бүртгэгдэж 100000 амьд төрөлтөд 40.0 багаа нь өмнөх оны мөн үеэс 3 тохиолдлоор буюу 100000 амьд төрөлтөд 15.4 болж өссөн байна.

Нялхсын эндэгдэл:

2023 оны 6 сарын байдлаар нялхсын эндэгдлийн 241 тохиолдол бүртгэгдэж, амьд төрсөн 1000 хүүхдэд 13.8 ногдож байна. Өнгөрсөн оны мөн үетэй харьцуулахад 38 тохиолдлоор, 1000 амьд төрөлтөд 1.3-аар тус тус өссөн байна. Нялхсын эндэгдлийн 64.3 хувь нь (n=155) нярай үедээ буюу 0-28 хоногтойдоо эндсэн байна.

Нярайн эндэгдэл 155 тохиолдол бүртгэгдэж, 1000 амьд төрөлтөд 8.8 байна. Эрт нярайн эндэгдэл өмнөх оны мөн үеэс 10 тохиолдлоор, хожуу нярайн эндэгдэл 14 тохиолдлоор тус тус өссөн үзүүлэлттэй байна.

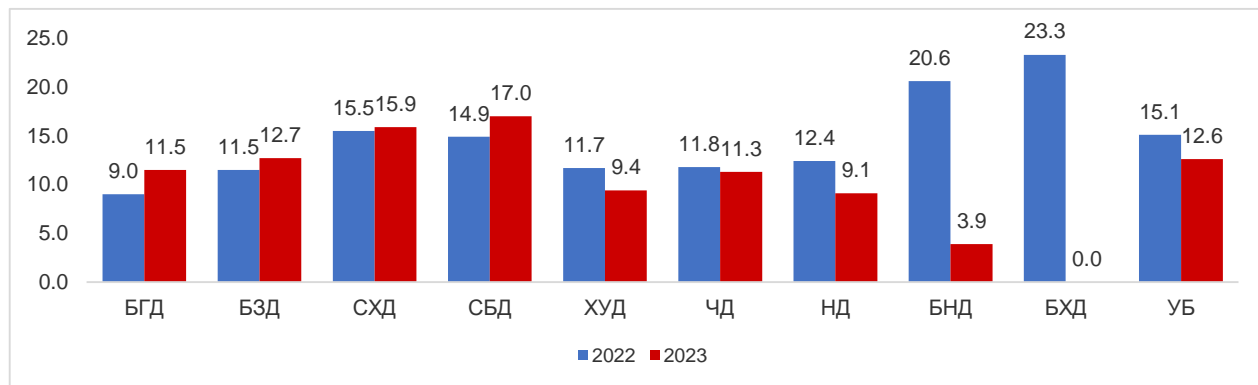
Зураг 7. Нялхсын эндэгдэл, 1000 амьд төрөлтөд, дүүргийн байршлаар



Тав хүртэлх насны хүүхдийн эндэгдэл:

Тав хүртэлх насны хүүхдийн эндэгдлийн 271 тохиолдол бүртгэгдэж, 1000 амьд төрөлтөд 15.5 байна. Өнгөрсөн оны мөн үетэй харьцуулахад 26 тохиолдлоор, 1000 амьд төрөлтөд 0.4-өөр тус тус өссөн байна.

Зураг 8. Тав хүртэлх насны хүүхдийн эндэгдэл, 1000 амьд төрөлтөд, дүүргийн байршлаар



Тав хүртэлх хүүхдийн эндэгдэл, шалтгаанаар:

Шалтгаан	Нялхсын эндэгдэл		Тав хүртэлх насны хүүхдийн эндэгдэл	
	Бодит тоо	Хувь	Бодит тоо	Хувь
Перинаталь үеийн эмгэг	135	56.0	135	49.8
Гажиг хөгжил	57	23.7	63	23.2
Амьсгалын тогтолцооны өвчин	19	7.9	27	10.0
Гадны шалтгаан	10	4.1	15	5.5
Халдварт өвчин	6	2.5	6	2.2
Хоол боловсруулах тогтолцооны өвчин	3	1.2	3	1.1
Мэдрэлийн тогтолцооны өвчин	1	0.4	6	2.2
Хавдар	4	1.7	7	2.6
Ковид-19 шалтгаант	0	0.0	0	0.0
Бусад	6	2.5	9	3.3
Нийт	241	100.0	271	100.0

Эх,хүүхдийн эндэгдэл, 2023 оны 6 сарын байдлаар (Бүртгэгдсэн газраар)

№	ЭМБ-ын нэр	Эх, хүүхдийн эндэгдэл					
		Эхийн эндэгдэл	Нялхсын эндэгдэл	Үүнээс			1-5 хүртэлх насны хүүхдийн эндэгдэл
				0-6 хоногтой	7-28 хоногтой	29-364 хоногтой	
1	БГДЭМТ		1			1	4
2	БЗДЭМТ		0				
3	СХДЭМТ		1			1	
4	СБДЭМТ		0				
5	ХУДЭМТ		0				1
6	ЧДЭМТ		0				
7	НДЭМТ		1	1			
8	БНДЭМТ		2	1		1	
9	БХДЭМТ		0				
10	БЗНЭ	1	1			1	1
11	СХНЭ	1	0				2
12	СБНЭ		0				
13	ХУНЭ		0				
14	Гачуурт		0				
15	Жаргалант		1			1	
16	Хувийн эмнэлэг		0				
17	Цэргийн төв эмнэлэг		0				
18	Өргөө амаржих газар	1	23	19	4		
19	Хүрээ амаржих газар		4	4			
20	Амгалан амаржих газар	1	14	12	1	1	
НЭМГ-ын харьяа ЭМБ-ын дүн		4	48	37	5	6	8
1	ЭХЭМҮТ	2	155	60	39	56	14
2	УНТЭ		0				
3	УХТЭ		0				
4	УГТЭ		3			3	1
5	ХСҮТ		0				
6	ХӨСҮТ		0				
7	ШШҮХ		22		6	16	5
8	ЭНЭҮТ	1	8	7	1		1
9	ЭМЯ хувийн эмнэлэг		1			1	1
10	ГГСҮТ		4			4	
ЭМЯ-ны харьяа ЭМБ-ын дүн		3	193	67	46	80	22
Нийт дүн		7	241	104	51	86	30

Нэг хүртэлх насны хүүхдийн эндэгдлийн нийт 241 тохиолдлын 43.1 хувь нь 0-6 хоногтойдоо, 21.2 хувь нь 7-28 хоногтойдоо, 35.7 хувь нь 29 хоногоос 1 хүртэлх настайдаа эндсэн байна.

Хүүхдийн өсөлт хөгжил, хоол тэжээлийн мэдээ

2023 оны 6 сард 5 хүртэлх насны өсөлт, хөгжлийн хяналтанд хамрагдсан хүүхдийн 0.1 хувь нь туранхай, 0.07 хувь нь тураалтай, 0.1 хувь нь өсөлтийн хоцрогдолттой байна. Өсөлт хөгжлийн хяналтанд хамрагдсан хүүхдийн 0.2 хувь нь тэжээвэр, 40.0 хувь нь А амин дэм, 23.0 хувь нь Д аминдэм, 2.0 хувь нь олон найрлагат бичил тэжээл хэрэглэсэн ба 3.0 хувь нь АЗЦХ, 0.2 хувь нь суулгалтаар өвчилсөн байна. Хөгжлийн сааталтай 115 хүүхэд өсөлтийн хяналтанд хамрагдсан.

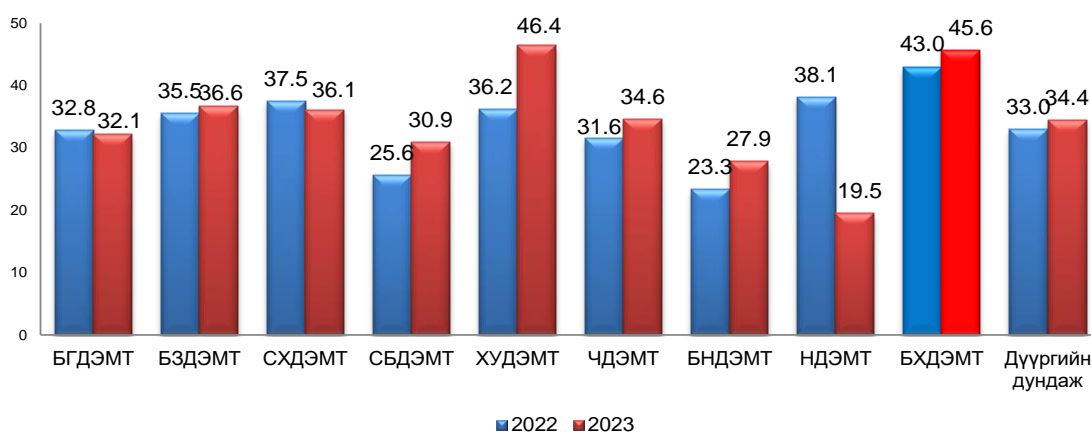
Үзүүлэлт		БҮГД	Хүйс		Нас, хүйсээр												
					0-6 сар		7-12 сар		24 сар		36 сар		48 сар		59 сар		
			эр	эм	эр	эм	эр	эм	эр	эм	эр	эм	эр	эм	эр	эм	
Хамралт	Нийт хүүхдийн тоо	149938	74407	75531	8435	8391	9142	9368	13723	13838	15637	16097	14048	14394	13422	13443	
	Тухайн сард өсөлтийн хяналтанд хамрагдсан хүүхдийн тоо	82905	41440	41465	6695	6554	6449	6407	7748	7654	7715	7870	6809	6900	6024	6080	
Хоол тэжээлийн үнэлгээ	Өндөр/нас	Z оноо -2 СХ	49	29	20	8	6	6	1	10	9	2	2	2	0	1	2
		Z оноо -3 СХ	18	9	9	4	4	2	2	2	1	1	1	0	0	0	1
	Жин/Өндөр туранхай	Z оноо -2 СХ	71	39	32	6	9	7	5	13	13	8	3	2	1	3	1
		Z оноо -3 СХ	12	6	6	1	0	2	2	0	2	3	1	0	0	0	1
	Жин/нас тураал	Z оноо -2 СХ	45	15	30	0	2	1	5	7	12	6	7	1	2	0	2
		Z оноо -3 СХ	11	4	7	2	4	1	2	1	1	0	0	0	0	0	0
	Илүүдэл жин, таргалалт	Z оноо +2 СХ	104	55	49	21	24	15	11	13	5	2	7	4	2	0	0
		Z оноо +3 СХ	42	24	18	10	9	8	6	4	2	2	1	0	0	0	0
Хөгжлийн сааталтай хүүхдийн тоо		115	61	54	1	2	11	7	8	8	12	6	16	12	13	19	
Аминдэм, эрдэсийн хэрэглээ	А аминдэм уусан хүүхэд	33186	16518	16668	302	383	2762	2603	3496	3537	3591	3785	3219	3264	3148	3096	
	Д аминдэм уусан хүүхэд	19023	9617	9406	3027	3036	2208	2238	2304	2167	981	902	589	587	508	476	
	Олон найрлагат бичил тэжээлийг хэрэглэсэн хүүхэд	1667	778	889	29	38	275	314	288	305	116	137	50	73	20	22	
Хооллолт	Эхийн сүүгээр дагнан хооллосон хүүхэд	12367	6245	6122	6141	6003	64	78	40	41	0	0	0	0	0	0	
	Тэжээвэр хүүхэд	203	106	97	105	97	1	0	0	0	0	0	0	0	0	0	
	Холимог хооллолт	1617	806	811	421	434	171	155	36	30	65	80	90	92	23	20	
	Нэмэгдэл хоолоор хооллосон хүүхэд	12334	6162	6172	234	241	4548	4544	454	422	331	342	306	321	289	302	
Амьсгалын цочмог халдвар		2454	1166	1288	218	263	222	243	208	231	187	200	144	165	187	186	
Суулгалт халдвар		135	66	69	7	11	17	11	19	24	8	12	9	8	6	3	
Жингээ алдахад хүргэж буй		0	0	0	0	0	0	0	0	0	0	0	0	0	0	0	
Осол гэмтэл		3	2	1	0	0	0	0	0	1	1	0	0	0	1	0	

АМБУЛАТОРИ, СТАЦИОНАРЫН ТУСЛАМЖ, ҮЙЛЧИЛГЭЭ

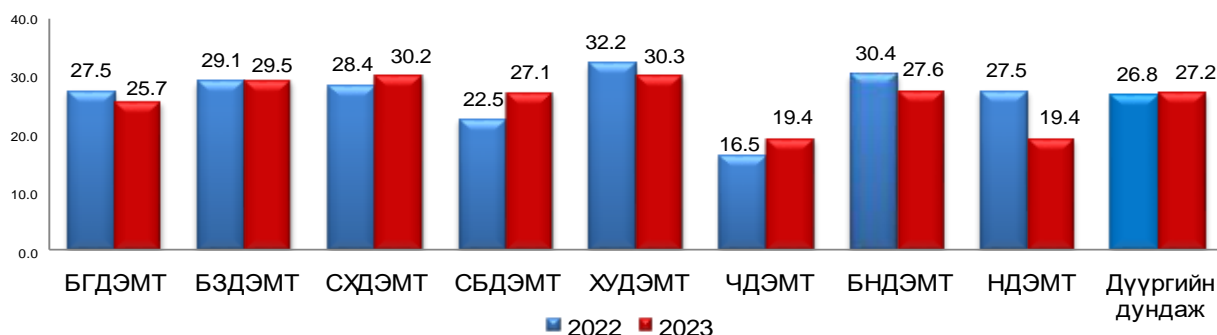
НЭМГ-ын харьяа болон мэдээ өгдөг бусад эмнэлгүүдэд 2023 оны 6 сарын байдлаар нийт 5241.8 мян үзлэг хийгдэж өнгөрсөн оны мөн үеэс 16.1 хувиар буюу 607.5 мян үзлэгээр өссөн байна. Нийт үзлэгийн 40.5 хувь нь өрхийн эрүүл мэндийн төвд хийгдсэн байна.

Нийт үзлэгийн 28.5 хувийг урьдчилан сэргийлэх үзлэг, 54.2 хувийг өвчний учир амбулатори, 5.3 хувийг диспансерийн хяналтын үзлэг, 11.4 хувийг гэрийн идэвхтэй хяналтын үзлэг, 0.6 хувийг гэрийн дуудлага тус тус эзэлж байна.

Зураг 9. Нийт үзлэгт, урьдчилан сэргийлэх үзлэгийн эзлэх хувь, дүүргээр, 2023 оны 6 сарын байдлаар



Зураг 10. Нийт үзлэгт, гэрийн идэвхтэй хяналтын үзлэгийн хувь, дүүргээр, 2023 оны эхний 6 сарын байдлаар



Амбулаторийн тусламж, үйлчилгээ, 2023 оны 6 сарын байдлаар

Үзүүлэлт		БГДЭМТ	БЗДЭМТ	СХДЭМТ	СБДЭМТ	ХУДЭМТ	ЧДЭМТ	НДЭМТ	БНДЭМТ	БХДЭМТ	БЗДНЭ
Нийт үзлэгийн тоо		512711	869812	686239	406548	427664	385378	114097	113307	25787	18770
Үүнээс: үзлэгийн хэлбэрээр	Урьдчилан сэргийлэх үзлэг	164334	318429	247437	125709	198264	133204	22216	31594	11764	110
	Хувь	32.1	36.6	36.1	30.9	46.4	34.6	19.5	27.9	45.6	0.6
	Өвчний учир	211512	330776	246004	199068	116667	176092	68841	63260	7984	18394
Бүртгэгдсэн халдварт бус өвчин		75261	83106	51420	61856	9828	6794	29269	2446	1208	0
Үүнээс	Шинэ	42273	37484	29692	32486	6289	6122	16003	1547	569	0
	Хуучин	32988	45622	21728	29370	3539	672	13266	899	639	0
Хорт хавдрын өвчлөл		198	166	48	29	293	25	40	0	0	0
Осол гэмтлийн өвчлөл		6	68	11	0	623	76	236	360	11	0
Үзүүлэлт		СХДНЭ	СБНЭ	ХУДНЭ	Гачуурт	Хонхор	Жаргалант	Туул	Хантуул	Бяцхан тэмүүлэл	Энэрэл
Нийт үзлэгийн тоо		160695	3293	74033	5834	7602	7017	6113	266	1525	18296
Үүнээс: үзлэгийн хэлбэрээр	Урьдчилан сэргийлэх үзлэг	39760	0	1073	910	2197	1246	1614	0	171	1634
	Хувь	24.7	0.0	1.4	15.6	28.9	17.8	26.4	0.0	11,2	8.9
	Өвчний учир	111809	3293	62724	3723	3610	4439	3207	266	1342	16650
Бүртгэгдсэн халдварт бус өвчин		21919	3293	8788	1172	459	2105	1400	266	963	2604
Үүнээс	Шинэ	18263	2689	3884	921	337	1774	915	12	297	1048
	Хуучин	3656	604	4904	251	122	331	485	254	666	1556
Хорт хавдрын өвчлөл		145	1	0	0	0	14	0	0	0	0
Осол гэмтлийн өвчлөл		0	7	0	31	23	49	17	0	0	102
Үзүүлэлт		ШЭНТ	ЦТЭ	ТТАХНЭ	ШШГЕГ-ЦХБНЭ	УАУЭСК	СЗСҮТ	ХБНЭ 429	ТЗТЭ	ХАБЭМТ-МӨЭ	ХХЭМБ
Нийт үзлэгийн тоо		40096	69617	83275	8016	7837	2539	13822	106960	29280	968529
Үүнээс: үзлэгийн хэлбэрээр	Урьдчилан сэргийлэх үзлэг	1650	12697	26535	2713	0	0	12742	49161	22329	48047
	Хувь	4.1	18.2	31.9	33.8	0.0	0.0	92.2	46.0	76.3	5.0
	Өвчний учир	38446	47450	56001	1131	7837	2539	1080	56933	4909	918877
Бүртгэгдсэн халдварт бус өвчин		11049	31783	24422	0	0	0	0	21029	22	0
Үүнээс	Шинэ	8651	22884	11413	0	0	0	0	7769	7	0
	Хуучин	2398	8899	13009	0	0	0	0	13260	0	0
Хорт хавдрын өвчлөл		0	0	0	0	0	0	0	3	0	0
Осол гэмтлийн өвчлөл		0	931	238	0	0	0	0	35	0	0

Халдварт бус өвчний эрт илрүүлгийн үзлэгийн мэдээ, 2023 оны 6 сарын байдлаар

Үзүүлэлт	БГДЭМТ	БЭДЭМТ	СХДЭМТ	СБДЭМТ	ХУДЭМТ	ЧДЭМТ	НДЭМТ	БНДЭМТ	БХДЭМТ	Гачуурт	Хонжор	Жаргалант	Туул	Дүн	
Хамрагдах хүн амын тоо	155743	251871	215190	92523	146075	93309	24774	18879	2816	2700	4049	5511	2501	1007929	
Артерийн гипертензи эрт илрүүлэг үзлэгт анх удаа хамрагдсан хүний тоо	51354	78891	55626	45629	56197	22920	10394	7615	799	266	1056	2024	566	333337	
Үүнээс	Эрэгтэй	18782	26130	20727	16229	20994	7689	4263	3096	383	92	378	805	264	119832
	Эмэгтэй	32572	52761	34899	29400	35203	15231	6131	4519	416	174	678	1219	302	213505
Хамрагдалтын хувь	33.0	31.3	25.8	49.3	38.5	24.6	42.0	40.3	28.4	9.9	26.1	36.7	22.6	33.1	
Давтан үзлэг	9476	33576	2606	10042	11033	3360	2201	434	759	84	597	447	95	74710	
Оношлогдсон артерийн гипертензи	475	1595	479	1465	131		163	24		52	482	183	9	5058	
Хамрагдах хүн амын тоо	98157	152027	126174	59406	89860	59125	15239	11689	1674	2064	3995	3826	1632	624868	
Чихрийн шижин хэв шинж-2 эрт илрүүлэг үзлэгт анх удаа хамрагдсан хүний тоо	45469	74840	46641	43188	50150	19636	9596	7176	799	269	1026	2022	524	301336	
Үүнээс	Эрэгтэй	15922	24817	17544	16048	19158	6761	3941	2928	383	94	359	803	222	108980
	Эмэгтэй	29547	50023	29097	27140	30992	12875	5655	4248	416	175	667	1219	302	192356
Хамрагдалтын хувь	46.3	49.2	37.0	72.7	55.8	33.2	63.0	61.4	47.7	13.0	25.7	52.8	32.1	48.2	
Давтан үзлэг	1556	21572	1198	4380	4680	843	892	168	759	30	350	446	41	36915	
Оношлогдсон чихрийн шижин	33	335	136	196	9	0	9	7	0	2	0	15	3	745	
Элэгний хорт хавдрын эрт илрүүлэг үзлэгт хамрагдсан хүний тоо	1012	7030	7914	0	10919	0	46	548	262	0	0	0	300	28894	
Үүнээс	Эрэгтэй	355	2242	3438	0	3822	0	29	244	117	0	0	67	10314	
	Эмэгтэй	657	4788	5339	0	7097	0	17	304	145	0	0	233	18580	
Оношлогдсон Хорт хавдар	0	2	4	0	1	0	3	0	0	0	0	0	0	10	

2023 оны 6 сарын байдлаар артерийн гипертензи өвчний эрт илрүүлгийн үзлэгт хамрагдвал зохих хүн амын 33,1 хувь, чихрийн шижин хэв шинж 2-ын эрт илрүүлгийн үзлэгт 48,2 хувь, элэгний хорт хавдрын эрт илрүүлгийн үзлэгт 28894 иргэн хамрагдаж 10 хорт хавдрын тохиолдлыг оношилсон.

Стационарын үзүүлэлт, 2023 оны 06 сарын байдлаар

N:	Байгууллагын нэр	Хэвтсэн өвчтөн	Гарсан өвчтөн	Ор хоног	Эмнэлгийн нас баралт	
					Бодит тоо	Хувь
1	УНТЭ	12538	12196	72524	209	1.7
2	УХТЭ	7468	7259	46893	94	1.3
3	УГТЭ	12576	12214	80620	206	1.6
4	ЭХЭМҮТ	18094	17931	116245	195	1.1
5	СЭМҮТ	4789	4731	100431	7	0.1
6	ГССҮТ	9663	9450	73284	99	1.0
7	АӨСҮТ	2473	2228	17604	0	0.0
8	ХӨСҮТ	8331	8336	72003	55	0.7
9	ХСҮТ	6289	6101	33719	153	2.4
10	УАУТХЭ	3038	3044	21129	0	0.0
11	АШУУИС-ийн эмнэлэг	2738	2696	14207	30	1.1
12	Хүүхдийн төв сувилал	1213	1117	8367	0	0.0
13	Эх, нярай эмэгтэйчүүдийн үндэсний төв	15799	15806	110268	12	0.1
14	ЭМЯ хувийн эмнэлэг	31851	30836	171967	88	0.3
15	АШУУИС-ийн төв эмнэлэг	677	691	4679	0	0.0
ЭМЯ-ны харьяа эмнэлгүүдийн дүн		137537	134636	943940	1148	0.8
1	Цэргийн төв эмнэлэг	10044	9895	69617	46	0.5
2	ТТАХНЭ	5911	5845	35314	11	0.2
3	ТЗТЭ	4059	4017	29261	3	0.1
4	ШШГЕГ-ЦХБНЭ	550	536	6246	0	0.0
5	ШШГЕГ-НЭ	48	31	3664	0	0.0
6	УАУЭСТ	2595	2540	17891	0	0.0
7	СЗСҮТ	655	638	7243	0	0.0
8	ХБХСЗХТ	701	748	10084	0	0.0
9	ХБНЭ-401	1234	1201	14605	0	0.0
Бусад эмнэлгүүдийн дүн		25797	25451	193925	60	0.2
1	ХУДЭМТ	2069	2046	15933	9	0.4
2	СХДЭМТ	4560	4482	32418	51	1.1
3	ЧДЭМТ	5093	5040	30979	46	0.9
4	БГДЭМТ	8134	8144	50600	79	1.0
5	БНДЭМТ	4833	4771	33238	20	0.4
6	НДЭМТ	4466	4431	30785	7	0.2
7	СБНЭ	7843	7738	48949	69	0.9
8	СХНЭ	10489	10447	60527	113	1.1
9	ХУНЭ	7882	7885	50063	7	0.1
10	БЗНЭ	8217	8180	52663	96	1.2
11	Өргөө амаржих газар	10205	11072	57470	24	0.2
12	Хүрээ амаржих газар	3504	3475	15245	4	0.1
13	Амгалан амаржих газар	6850	6830	34134	15	0.2
14	Энэрэл	1748	1689	11011	10	0.6
15	Наркологи	1863	1819	13976	0	0.0
16	СЗКЭ	2466	2284	32798	0	0.0
17	Гачуурт	39	32	218	0	0.0
18	Жаргалант	247	243	1701	1	0.4
19	Туул	337	324	2219	0	0.0
20	Багахангай	423	412	3013	1	0.2
21	Хонхор	214	204	1375	0	0.0
22	Эрүүл үрс	307	302	2553	0	0.0
23	Хувийн эмнэлэгүүд	43778	42847	252424	1	0.0
НЭМГазрын харьяа эмнэлгүүдийн дүн		135567	134697	834292	553	0.4
БҮГД		298901	294784	1972157	1761	0.6
НЭМГ		161364	160148	1028217	613	0.4

Стационарын үзүүлэлт, 2023 оны 06 сарын байдлаар

N:	Байгууллагын нэр	Хоног болоогүй нас баралт		8-24 цагийн доторх нас баралт		Эмчлэгдсэн өвчтөн	Дундаж ор хоног	Орны эргэлт
		Бодит тоо	Хувь	Бодит тоо	Хувь			
1	УНТЭ	27	12.9	17	63.0	12471.5	5.8	22.0
2	УХТЭ	29	30.9	12	41.4	7410.5	6.3	38.0
3	УГТЭ	34	16.5	22	64.7	12498.0	6.5	29.1
4	ЭХЭМҮТ	9	4.6	4	44.4	18110.0	6.4	23.3
5	СЭМҮТ	2	28.6	0	0.0	4763.5	21.1	10.6
6	ГССҮТ	24	24.2	11	45.8	9606.0	7.6	23.3
7	АӨСҮТ	0	0.0	0	0.0	2350.5	7.5	13.8
8	ХӨСҮТ	7	12.7	2	28.6	8361.0	8.6	15.8
9	ХСҮТ	29	19.0	12	41.4	6271.5	5.4	22.8
10	УАУТХЭ	0	0.0	0	0.0	3041.0	6.9	23.4
11	АШУҮИС-ийн эмнэлэг	5	16.7	1	20.0	2732.0	5.2	18.2
12	Хүүхдийн төв сувилал	0	0.0	0	0.0	1165.0	7.2	12.9
13	Эх, нярай эмэгтэйчүүдийн үндэсний төв	5	41.7	2	40.0	15808.5	7.0	52.7
14	ЭМЯ хувийн эмнэлэг	11	12.5	8	72.7	31387.5	5.5	19.6
15	АШУҮИС-ийн төв эмнэлэг	0	0.0	0	0.0	684.0	6.8	28.5
ЭМЯ-ны харьяа эмнэлгүүдийн дүн		182	15.9	91	50.0	136660.5	6.9	22.4
1	Цэргийн төв эмнэлэг	7	15.2	1	14.3	9992.5	7.0	17.5
2	ТТАХНЭ	1	9.1	1	0.0	5883.5	6.0	23.9
3	ТЗТЭ	0	0.0	0	0.0	4039.5	7.2	16.8
4	ШШГЕГ-ЦХБНЭ	0	0.0	0	0.0	543.0	11.5	13.6
5	ШШГЕГ-НЭ	0	0.0	0	0.0	39.5	92.8	0.2
6	УАУЭСТ	0	0.0	0	0.0	2567.5	7.0	25.7
7	СЗСҮТ	0	0.0	0	0.0	646.5	11.2	10.8
8	ХБХСЗХТ	0	0.0	0	0.0	724.5	13.9	2.9
9	ХБНЭ-401	0	0.0	0	0.0	1217.5	12.0	10.1
Бусад эмнэлгүүдийн дүн		8	13.3	2	25.0	25654.0	7.6	14.2
1	ХУДЭМТ	1	11.1	0	0.0	2062.0	7.7	22.9
2	СХДЭМТ	24	47.1	11	45.8	4546.5	7.1	15.3
3	ЧДЭМТ	8	17.4	3	37.5	5089.5	6.1	19.4
4	БГДЭМТ	24	30.4	12	50.0	8178.5	6.2	19.2
5	БНДЭМТ	8	40.0	6	75.0	4812.0	6.9	19.0
6	НДЭМТ	3	42.9	2	66.7	4452.0	6.9	20.7
7	СБНЭ	20	29.0	14	70.0	7825.0	6.3	22.7
8	СХНЭ	21	18.6	15	71.4	10524.5	5.8	28.8
9	ХУНЭ	0	0.0	0	0.0	7887.0	6.3	32.1
10	БЗНЭ	25	26.0	17	68.0	8246.5	6.4	23.0
11	Өргөө амаржих газар	6	25.0	4	66.7	10650.5	5.4	29.3
12	Хүрээ амаржих газар	2	50.0	1	50.0	3491.5	4.4	41.1
13	Амгалан амаржих газар	2	13.3	1	0.0	6847.5	5.0	34.2
14	Энэрэл	5	50.0	2	40.0	1723.5	6.4	20.5
15	Наркологи	0	0.0	0	0.0	1841.0	7.6	19.4
16	СЗКЭ	0	0.0	0	0.0	2375.0	13.8	13.6
17	Гачуурт	0	0.0	0	0.0	35.5	6.1	2.1
18	Жаргалант	1	0.0	0	0.0	245.5	6.9	16.4
19	Туул	0	0.0	0	0.0	330.5	6.7	22.0
20	Багахангай	0	0.0	0	0.0	418.0	7.2	11.9
21	Хонхор	0	0.0	0	0.0	209.0	6.6	13.9
22	Эрүүл үрс	0	0.0	0	0.0	304.5	8.4	5.5
23	Хувийн эмнэлгүүд	0	0.0	0	0.0	43313.0	5.8	18.6
НЭМГазрын харьяа эмнэлгүүдийн дүн		150	27.1	88	58.7	135408.5	6.2	21.3
БҮГД		340	19.3	181	53.2	297723.0	6.6	20.9
НЭМГ		158	25.8	90	57.0	161062.5	6.4	19.8

Стационарын тусламж үйлчилгээ

2023 оны 6 сарын байдлаар ЭМЯ-ны харьяа төв эмнэлэг, НЭМГ-ын харьяа болон мэдээ ирүүлдэг эмнэлгүүдэд нийт 297723 хүн хэвтэн эмчлэгдэн 1 972.157 ор хоног ашигласан бөгөөд ор ашиглалтын хувь 76.9, дундаж ор хоног 6.6, орны эргэлт 20.9 байна.

Нийслэлийн эрүүл мэндийн газрын харьяа болон бусад мэдээ ирүүлдэг ор бүхий эмнэлгүүдэд 161062.5 хүн хэвтэн эмчлэгдэн, 1028217 ор хоног ашигласан бөгөөд ор ашиглалтын хувь 70.1, дундаж ор хоног 6.4, орны эргэлт 19.8 байна.

Эмнэлгийн нас баралтын 1761 тохиолдол бүртгэгдсэний 31.4 хувь нь НЭМГ-ын харьяа ор бүхий эмнэлэгт, 3.4 хувь нь НЭМГ-т мэдээ өгдөг бусад эмнэлэгт, 65.2 хувь ЭМЯ-ны харьяа улсын эмнэлгүүдэд бүртгэгджээ.

Хоног болоогүй 340 нас баралтын 53.5 хувь нь ЭМЯ-ны харьяа ор бүхий улсын эмнэлэгт, 46.5 хувь нь НЭМГ-ын харьяа болон мэдээ өгдөг ор бүхий эмнэлэгт бүртгэгдсэн байна.

НЭМГ-ын харьяа болон мэдээ өгдөг ор бүхий бүх эмнэлэгт 613 эмнэлгийн нас баралт бүртгэгдсэн ба 158 буюу 25.8 хувь нь хоног болоогүй нас баралт үүнээс 90 буюу 57.0 хувь нь 8-24 цагийн дотор нас барсан байна.

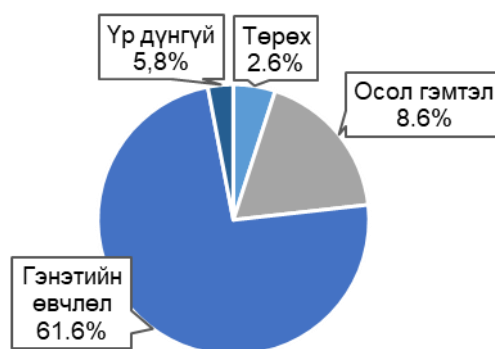
Түргэн тусламжийн үзүүлэлт

2023 оны эхний 6 сарын байдлаар Нийслэлийн түргэн тусламжийн төв болон дүүрэг, тосгоны ЭМТ-д нийт 218031 дуудлага хүлээн авч үйлчилснээс 26532 буюу 12.2 хувийг осол гэмтлийн дуудлага эзэлж байна. Нийт дуудлага өмнөх оноос 28083-аар өсөж, осол гэмтлийн дуудлага 6991-ээр буурсан байна.

Нийслэлийн түргэн тусламжийн төв 33557 дуудлага хүлээн авч үйлчилснээс 2888 тохиолдол буюу 8.6 хувийг осол гэмтлийн дуудлага эзэлж байна.

Нийт дуудлагын 21.3 хувь нь хүүхдийн, 78.7 хувь нь насанд хүрэгчдийн дуудлага эзэлж байна. Нийт дуудлагын дотор яаралтай дуудлага 72.4 хувийг үүнээс 20 минутын дотор 85,1 хувьд нь очиж эмнэлгийн тусламж үзүүлсэн байна. Энэ нь өмнөх оны мөн үеэс 49.4-өөр өссөн байна.

Зураг 11. НТТТ-ийн насанд хүрэгчдийн дуудлага, төрлөөр



Нас баралт

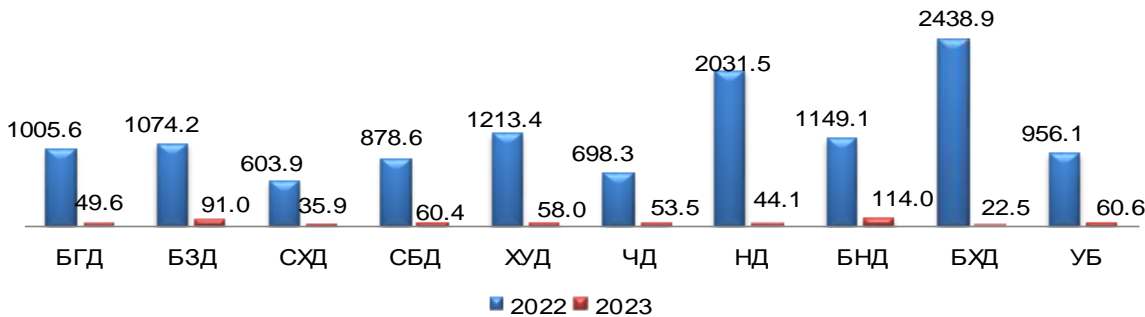
2023 оны эхний 6 сарын байдлаар ЭМЯ-ны харьяа төв эмнэлэг, НЭМГ-ын харьяа болон мэдээ ирүүлдэг эмнэлгүүдэд 4346 нас баралтын тохиолдол бүртгэгдсэн нь өнгөрсөн оны мөн үеэс 81 тохиолдлоор буурсан байна. Нийт нас баралтын 49.3 хувь нь НЭМГ-ын харьяа улс болон хувийн эмнэлэгт, 50.7 хувь нь ЭМЯ-ны харьяа төв эмнэлгүүдэд бүртгэгджээ.

НЭМГ-ын харьяа улс, хувийн хэвшил болон бусад эмнэлэгт нийт 2143 нас баралтын тохиолдол бүртгэгдсэний 55.2 хувь нь эрэгтэй, 44.8 хувь нь эмэгтэйчүүд байна. Нас баралтыг шалтгаанаар авч үзэхэд хорт хавдрын нас баралт 32.3, сүрьеэгийн нас баралт 0.3, осол гэмтэл, гадны шалтгаант нас баралт 3.0 хувийг тус тус эзэлж байна.

Халдварт өвчин

2023 оны эхний 6 сарын байдлаар халдварт өвчний 12487 тохиолдол бүртгэгдэж, 10000 хүн амд 79.6 байна. Өмнөх оны мөн үетэй харьцуулахад 140054 тохиолдлоор, 10000 хүн амд 924,5-аар тус тус буурсан байна.

Зураг 12. Бүртгэгдсэн халдварт өвчин, 10000 хүн амд, дүүргийн байршлаар

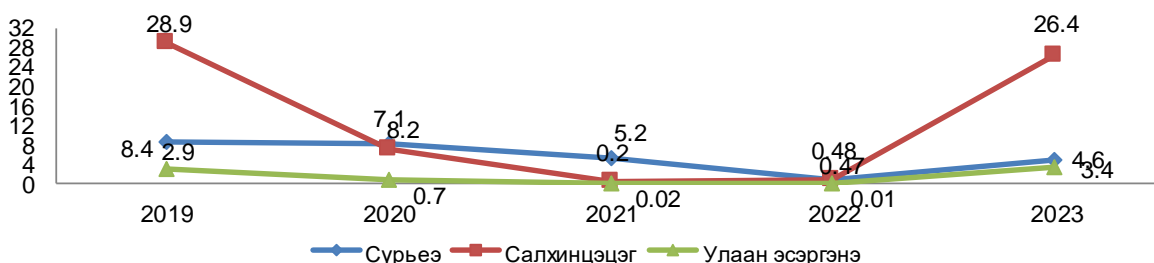


Нийт халдварт өвчин Баянзүрх, Багануур дүүрэгт Улаанбаатар хотын дундаж үзүүлэлтээс өндөр байна. Өнгөрсөн оны мөн үеэс Амьсгалын замаар дамжих халдварт өвчин 10000 хүн амд 9693.4-өөр, бэлгийн замаар дамжих халдварт өвчин 3,3-аар, гэдэсний халдварт өвчин 4,1-ээр, бусад халдварт өвчин 1,1-ээр тус тус буурсан. Зоонозын халдварт өвчин 1000 хүн амд 0.0 буюу өмнөх оны мөн үетэй ижил байна.

Амьсгалын замын халдварт өвчин

Амьсгалын замын цочмог халдварт өвчин нийт бүртгэгдсэн халдварт өвчний 43.5.0 хувийг эзэлж, 10000 хүн амд 55,4 байна. Нийт амьсгалын замын өвчлөлийн 76.2 хувийг салхинцэцэг, 13.3 хувийг сүрьеэ, 9,8 хувийг улаан эсэргэнэ, 20,9 хувийг Коронавируст халдвар (COVID-19) тус тус эзэлж байна.

Зураг 13. Амьсгалын замын зарим халдварт өвчин, 10000 хүн амд, сүүлийн 5 жилийн эхний 5 сарын байдлаар



Шинээр илэрсэн сүрьеэгийн 723 тохиолдол бүртгэгдэж 10000 хүн амд 4,6 байна. Өмнөх оны мөн үетэй харьцуулахад 11 тохиолдлоор өссөн байна. Нийт тохиолдлын 7,5 хувийг 0-14 насны хүүхэд эзэлж байна.

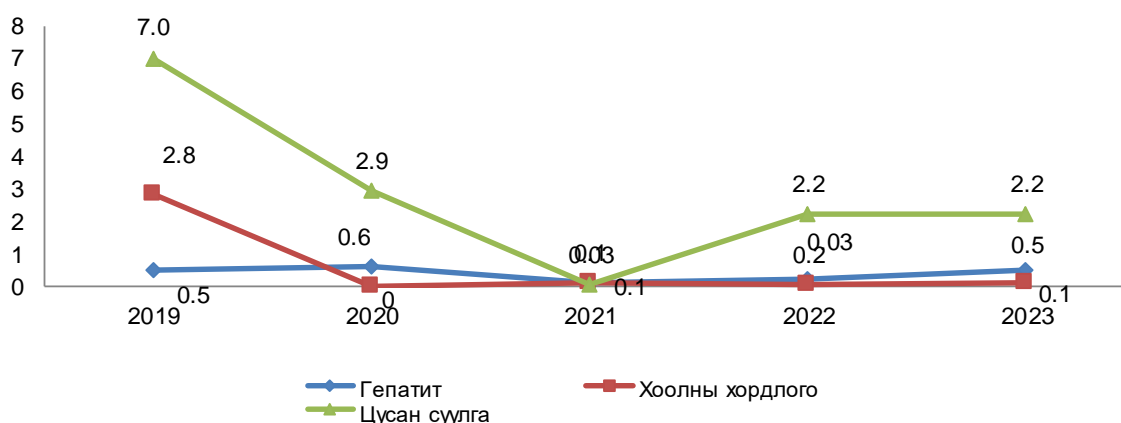
Салхинцэцэгийн халдварын 4143 тохиолдол бүртгэгдсэн ба 10000 хүн амд 26.4 байгаа нь өмнөх оны мөн үеэс 3427 тохиолдлоор өссөн. Өвчлөлийн 40.2 хувийг 0-4 насныхан эзэлж байна.

Улаан эсэргэнэ өвчлөлийн нийт 532 тохиолдол бүртгэгдсэн ба 10000 хүн амд 3.4 байгаа нь өмнөх оны мөн үеэс 513 тохиолдлоор өссөн.

Гэдэсний халдварт өвчин

Гэдэсний халдварт өвчин 581 тохиолдол бүртгэгдэж нийт халдварт өвчний 4.6 хувийг эзэлж, 10000 хүн амд 0.2 байна. Вируст хепатит өвчний 96 тохиолдол бүртгэгдсэний вируст хепатит А 2,1 хувийг, хепатит В 40,6, вируст хепатит С 45,8 хувийг тус тус эзэлж байна.

Зураг 14. Гэдэсний зарим халдварт өвчин, 10000 хүн амд, сүүлийн 5 жилийн байдлаар



Цусан суулга өвчлөлийн 449 тохиолдол бүртгэгдсэн ба 10000 хүн амд 2.9 байгаа нь өмнөх оны мөн үеэс 82 тохиолдлоор буурсан байна.

Бэлгийн замаар дамжих халдвар

Зонхилон тохиолдох бэлгийн замаар дамжих халдварын 2722 тохиолдол бүртгэгдсэн нь нийт халдварт өвчний 21,7 хувийг эзэлж байна. Нийт бэлгийн замаар дамжих халдварын 29.3 хувийг заг хүйтэн, 47.9 хувийг тэмбүү, 22.4 хувийг трихомониаз, 0.4 хувийг ХДХВ/ДОХ тус тус эзэлж байна. Нийт өвчлөлийн 16.2 хувийг 10-19 насныхан эзэлж байгаа нь 4.8%-иар өссөн. Төрөлхийн тэмбүүгийн тохиолдол 10 бүртгэгдсэн байна.

Зураг 15. Зонхилон тохиолдох БЗДХ, 10000 хүн амд, 2022, 2023 оны эхний 6 сарын байдлаар



Эх, хүүхдийн эрүүл мэндийн үзүүлэлт, 2023 оны эхний 6 сарын байдлаар

№	Байршил	Дундаж хүн ам	Төрсөн эх	Амьд төрсөн нярай	Нийт нас баралт	0-1 хүртэлх насны хүүхдийн эндэгдэл		1-5 хүртэлх насны хүүхдийн эндэгдэл	
						Бодит тоо	1000 амьд төрөлтөд	Бодит тоо	1000 амьд төрөлтөд
1	Баянгол	241636	1964	1991	457	18	9.0	5	2.5
2	Баянзүрх	396345	3613	3632	828	44	12.1	2	0.6
3	Сонгинохайрхан	341826	3242	3258	906	45	13.8	7	2.1
4	Сүхбаатар	143493	1120	1118	368	17	15.2	2	1.8
5	Хан Уул	224018	2543	2561	432	21	8.2	3	1.2
6	Чингэлтэй	147399	1151	1156	420	12	10.4	1	0.9
7	Налайх	39254	433	438	125	4	9.1	0	0.0
8	Багануур	29387	251	256	72	1	3.9	0	0.0
9	Багахангай	4438	41	41	7	0	0.0	0	0.0
10	Дүүргийн дүн	1567794	14358	14451	3615	162	11.2	20	1.4
11	Энэрэл		0	0	0	0	0.0	0	0.0
12	Амаржих газар		0	0	0	0	0.0	0	0.0
13	Цэргийн эмнэлэг төв		0	0	0	0	0.0	0	0.0
14	Дүүргийн ЭМТ		0	0	0	0	0.0	0	0.0
15	ТЗТЭ		0	0	0	0	0.0	0	0.0
16	ШШГЕГ-НЭ		0	0	0	0	0.0	0	0.0
17	ХХЭМБ		0	0	0	0	0.0	0	0.0
18	Нийслэлийн ЭМГ-ын дүн	1567794	14358	14451	3615	162	11.2	20	1.4
19	ХӨСҮТ		0	0	0	0	0	0	0
20	АӨСҮТ		0	0	0	0	0	0	0
21	ЭХЭМҮТ		0	0	0	0	0	0	0
22	СЭМҮТ		0	0	0	0	0	0	0
23	УНТЭ		0	0	0	0	0	0	0
24	ЭНЭҮТ		0	0	0	0	0	0	0
25	Сонгдо эмнэлэг		0	0	0	0	0	0	0
26	Хаяг тодорхойгүй		0	0	0	0	0	0	0
27	Улаанбаатар	1567794	14358	14451	3615	162	11.2	20	1.4
28	Аймгийн дүн*		3046	3069	731	79	0.0	10	0.0
29	НИЙТ ДҮН	1567794	17404	17520	4346	241	13.8	30	1.7

* Хөдөө орон нутгийн харьяалалтай иргэний УБ хотод ирж бүртгэгдсэн төрөлт, нас баралт, өвчлөлийн тохиолдол

Эх, хүүхдийн эрүүл мэндийн үзүүлэлт, 2023 оны эхний 6 сарын байдлаар

№	Байршил	Эхийн эндэгдэл		Амьгүй төрөлт		Гэрийн төрөлт		Хяналтгүй төрөлт	
		Бодит тоо	100000 амьд төрөлтөд	Бодит тоо	1000 нийт төрөлтөд	Бодит тоо	Хувь	Бодит тоо	Хувь
1	Баянгол	0	0.0	6	3.0	4	0.2	1	0.1
2	Баянзүрх	3	82.6	22	6.0	12	0.3	25	0.7
3	Сонгинохайрхан	1	30.7	23	7.0	18	0.6	19	0.6
4	Сүхбаатар	0	0.0	8	7.1	0	0.0	6	0.5
5	Хан Уул	1	39.0	8	3.1	2	0.1	1	0.0
6	Чингэлтэй	0	0.0	5	4.3	2	0.2	7	0.6
7	Налайх	0	0.0	1	2.3	1	0.2	2	0.5
8	Багануур	0	0.0	0	0.0	0	0.0	1	0.4
9	Багахангай	0	0.0	1	23.8	2	4.9	0	0.0
10	Дүүргийн дүн	5	34.6	74	5.1	41	0.3	62	0.4
11	Энэрэл	0	0.0	0	0.0	0	0.0	0	0.0
12	Амаржих газар	0	0.0	0	0.0	0	0.0	0	0.0
13	Цэргийн төв эмнэлэг	0	0.0	0	0.0	0	0.0	0	0.0
14	Дүүргийн ЭМТ	0	0.0	0	0.0	0	0.0	0	0.0
15	ТЗТЭ	0	0.0	0	0.0	0	0.0	0	0.0
16	ШШГЕГ-НЭ	0	0.0	0	0.0	0	0.0	0	0.0
17	ХХЭМБ	0	0.0	0	0.0	0	0.0	0	0.0
18	Нийслэлийн ЭМГ-ын дүн	5	34.6	74	5.1	41	0.3	62	0.4
19	ХӨСҮТ	0	0	0	0	0	0	0	0
20	АӨСҮТ	0	0	0	0	0	0	0	0
21	ЭХЭМҮТ	0	0	0	0	0	0	0	0
22	СЭМҮТ	0	0	0	0	0	0	0	0
23	УНТЭ	0	0	0	0	0	0	0	0
24	ЭНЭҮТ	0	0	0	0	0	0	0	0
25	Сонгдо эмнэлэг	0	0	0	0	0	0	0	0
26	Хаяг тодорхойгүй	0	0	0	0	0	0	0	0
27	Улаанбаатар	5	34.6	74	5.1	41	0.3	62	0.4
28	Аймгийн дүн*	2	0	33	0.0	31	0.0	29	0.0
29	НИЙТ ДҮН	7	40.0	107	6.1	72	0.4	91	0.5

* Хөдөө орон нутгийн харьяалалтай иргэний УБ хотод ирж бүртгэгдсэн төрөлт, нас баралт, өвчлөлийн тохиолдол

Төрөлт, нас баралтын мэдээлэл, 2023 оны 6 сарын байдлаар

Үзүүлэлт		НДЭМТ	БНДЭМТ	Өргөө АГ	Хүрээ АГ	Амгалан АГ	ХХЭМБ	Нийт	
Төрөлт	Төрсөн эхийн тоо-Бүгд	368	300	3581	1631	3181	66	9127	
	6 ба түүнээс дээш удаа хяналтад хамрагдсан	289	251	2439	1166	2397	66	6608	
	Гэртээ төрөлт	2	0	11	11	14	0	38	
	Амьд төрсөн хүүхэд-Бүгд	372	303	3590	1640	3191	67	9163	
	Хүйс	Эрэгтэй	195	161	1841	836	1648	43	4724
		Эмэгтэй	177	142	1749	804	1543	24	4439
	Байршил	Хот	372	303	3590	1640	3191	67	9163
		Хөдөө	0	0	0	0	0	0	0
	1 цагийн дотор хөхөө амласан хүүхдийн тоо	372	271	3320	1552	3154	44	8713	
	Төрөлхийн гажигтай төрсөн хүүхдийн тоо	1	2	30	9	15	0	57	
	2500 гр-аас доош жинтэй төрсөн хүүхэд	13	9	125	75	146	0	368	
	Эхийн тээлтийн хугацаа	22-28 долоо хоногтой	0	1	5	2	1	0	9
		29-32 долоо хоногтой	1	0	17	12	19	0	49
		33-36 долоо хоногтой	16	13	251	214	159	0	653
		37-42 долоо хоногтой	348	289	3309	1411	3012	67	8436
		42 долоо хоногоос дээш	7	0	8	1	0	0	16
	Амьгүй төрсөн хүүхэд-Бүгд	1	1	17	12	20	0	51	
	Хүйс	Эрэгтэй	1		9	4	8		22
		Эмэгтэй		1	8	8	12		29
	Эхийн тээлтийн хугацаа	22-28 долоо хоногтой			1	4	6		11
29-32 долоо хоногтой		1		5	2	3		11	
33-36 долоо хоногтой			1	3	3	1		8	
37-42 долоо хоногтой				7	3	10		20	
42 долоо хоногоос дээш				1				1	
Төрөлхийн гажигтай төрсөн хүүхдийн тоо							0		
2500 гр-аас доош жинтэй төрсөн хүүхэд	1		9	7	10		1		
Нас баралт	1 хүртэлх насны хүүхдийн эндэгдэл-Бүгд	1	2	23	4	14	0	44	
	Хүйс	Эрэгтэй	1	2	15	2	6		26
		Эмэгтэй			8	2	8		18
	Байршил	Хот	1	2	23	4	14		44
		Хөдөө							0
	0-6 хоногтой	1	1	19	4	12		37	
	7-28 хоногтой			4		1		5	
	29-өөс дээш хоногтой		1			1		2	
	Гэртээ эндсэн		1					1	
	Эхийн эндэгдэл-Бүгд			1		1		2	

Нэгдсэн эмнэлгийн үзүүлэлт, 2023 оны эхний 6 сарын байдлаар

		БЭНЭ	СХНЭ	СБНЭ	ХҮНЭ		
Нас баралт	Нас баралт-Бүгд		96	286	69	7	
	Хүйс	Эрэгтэй	50	164	42	4	
		Эмэгтэй	46	122	27	3	
	Эмнэлэгт нас барсан хүний тоо		96	113	69	7	
	Хоног болоогүй нас барсан хүний тоо		25	21	20		
	Эмнэлэгт 8-24 цагийн дотор нас барсан хүний тоо		17	15	14		
	Гэртээ нас барсан хүний тоо			173			
	1 хүртэлх насны хүүхдийн эндэгдэл-Бүгд		1	0	0	0	
	Хүйс	Эрэгтэй	1	0	0	0	
		Эмэгтэй	0	0	0	0	
	Байршил	Хот	1	0	0	0	
		Хөдөө	0	0	0	0	
	0-6 хоногтой		0	0	0	0	
	7-28 хоногтой		0	0	0	0	
	29-өөс дээш хоногтой		1	0	0	0	
	Гэртээ эндсэн		0	0	0	0	
1-5 хүртэлх насны хүүхдийн эндэгдэл- Бүгд		1	2	0	0		
Хүйс	Эрэгтэй	0	0	0	0		
	Эмэгтэй	1	2	0	0		
Эхийн эндэгдэл-Бүгд		1	1	0	0		
Нас баралтын шалтгаан	Хорт хавдарын нас баралт-Бүгд		16	107	20	3	
	Нас баралтын гадны шалтгаан-Бүгд		8	0	6	0	
		Амиа хорлосон	0	0	0	0	
		Бусдад хорлогдсон	0	0	0	0	
		Үйлдвэрийн осол	0	0	0	0	
		Зам тээврийн осол	0	0	0	0	
		Бусад осол	8	0	6	0	
		Тодорхойгүй	0	0	0	0	
Стационар	Эмнэлэгт хэвтсэн-Бүгд		8217	10489	7843	7882	
	Байршил	Хот	8217	10489	7843	7882	
		Хөдөө	0	0	0	0	
	Өвчтөн илгээх хуудсаар хэвтсэн хүний тоо		0	0	0	7882	
		Аймгийн нэгдсэн эмнэлгээс		0	0	0	0
		Сумын эрүүл мэндийн төвөөс		0	0	0	0
		Сум дундын эмнэлгээс		0	0	0	0
		Өрх, Дүүргийн нийгмийн эрүүл мэндийн төв		0	0	0	7882
		Харьяаллын бус		0	0	0	1078
	Эмнэлгээс гарсан, шилжсэн хүний тоо-Бүгд		8180	10447	7738	7885	
Ор хоног-Бүгд /Орны хөдөлгөөнөөр/		52663	60527	48949	50063		

Бусад эмнэлгийн үзүүлэлт, 2023 оны 6 сарын байдлаар

Үзүүлэлт		Энэрэл	Наркологи	СЗКЭ	ЦТЭ	ТТАХНЭ	ХБНЭ	ЦХБНЭ	УАУЭСК	ТЗТЭ	СЗСҮТ	ХБХСЗХТ	
Нас баралт	Нас баралт-Бүгд	10	0	0	46	11	0	0	0	3	0	0	
	Хүйс	Эрэгтэй	10			26	5						
		Эмэгтэй				20	6				3		
	Эмнэлэгт нас барсан хүний тоо		10			46	11				3		
	Хоног болоогүй нас баралт		5			7	1						
	Эмнэлэгт 8-24 цагийн дотор нас барсан хүний тоо		2			1	1						
	Гэртээ нас барсан хүний тоо												
	1 хүртэлх насны хүүхдийн эндэгдэл-Бүгд												
	Хүйс	Эрэгтэй											
		Эмэгтэй											
	Байршил	Хот											
		Хөдөө											
	0-6 хоногтой												
	7-28 хоногтой												
	29-өөс дээш хоногтой												
	Гэртээ эндсэн												
1-5 хүртэлх насны хүүхдийн эндэгдэл- Бүгд													
Хүйс	Эрэгтэй												
	Эмэгтэй												
Эхийн эндэгдэл-Бүгд													
Нас баралтын шалтгаан	Хорт хавдарын нас баралт-Бүгд				11	1							
	Нас баралтын гадны шалтгаан-Бүгд	0	0	0	9	1	0	0	0	0	0	0	
	Амиа хорлосон					2							
	Бусдад хорлогдсон					3							
	Үйлдвэрийн осол												
	Зам тээврийн осол						1						
	Бусад осол					3							
	Тодорхойгүй					1							
Стационар	Эмнэлэгт хэвтсэн-Бүгд	1748	1863	2466	1004 4	5911	1234	550	2595	4056	655	701	
	Өвчтөн илгээх хуудсаар хэвтсэн хүний тоо		589	0	1987	1641	1164	0	0	0	2056	0	0
	Аймгийн нэгдсэн эмнэлгээс						1164				201		
	Сумын эрүүл мэндийн төвөөс					305					457		
	Сум дундын эмнэлгээс					1336					2		
	Өрх, Дүүргийн нийгмийн эрүүл мэндийн төв		589		1987						118		
	Харьяаллын бус										1278		
	Эмнэлгээс гарсан, шилжсэн хүний тоо-Бүгд		1689	1819	2284	9895	5845	1201	536	2540	4017	638	748
	Ор хоног-Бүгд /Орны хөдөлгөөнөөр/		1101 1	1397 6	3279 8	6961 7	3531 4	1460 5	624 6	1789 1	2926 1	724 3	1008 4

* Хөдөө орон нутгийн харьяалалтай иргэний УБ хотод ирж бүртгэгдсэн төрөлт, нас баралт, өвчлөлийн тохиолдол

Бусад эмнэлгийн үзүүлэлт, 2023 оны 6 сарын байдлаар

Үзүүлэлт		Энэрэл	ШЭНТ	НТТТ	ЦТЭ	ТТАХНЭ	ЦХБНЭ	ХБНЭ 429	УАУЭСК	ТЗТЭ	СЗСҮТ	ХБХСЗХТ	ХАБЭМТ		
Амбулаторын үзлэг	Үзлэгийн тоо-Бүгд	18296	40096	0	60151	102044	8016	13822	7837	106960	2539	3230	29280		
	Хүйс	Эрэгтэй	7215	14558		28019	54395	7158	13822	2215	47200	1325	2046	24478	
		Эмэгтэй	11081	25538		32132	47649	858		5622	59760	1214	1184	4802	
	Үзлэгийн хэлбэр	Урьдчилан сэргийлэх үзлэгийн тоо		1634	1650		12697	34254	2713	12742		49161		22329	
		Амбулаторын үзлэгийн тоо		16650	38446	0	47450	66970	1131	1080	7837	56933	2539	3230	4909
		Үүнээс	Анх	12741	25708		29831	43334	469	541	4492	38459	2171	1171	3928
			Давтан	3909	12738		17619	23636	662	539	3345	18474	368	2059	981
		Идэвхтэй хяналт		12			4	820	3064						2039
		Гэрийн идэвхтэй хяналт													3
		Гэрийн дуудлагын үзлэгийн тоо							1108						
Өвчтөн илгээх хуудсаар ирж үзүүлсэн хүний тоо		1994								35					
Амбулаторийн өвчлөл	Бүртгэгдсэн халдварт бус өвчлөл-Бүгд		3652	11049	0	31783	24422	0	0	0	21029	0	0	29	
		Шинэ	2604	8651		22884	11413				7769			22	
		Хуучин	1048	2398		8899	13009				13260			7	
	Хорт хавдрын өвчлөл		0	0	0	0	0	0	0	0	3	0	0	0	
	Осол гэмтлийн өвчлөл		102	0	0	931	238	0	0	0	35	0	0	0	
	Томуу, томуу төст өвчин (J09-J11)		3	0	0	0	0	0	0	0	23	0	0	0	
	0-5 хүртэлх насны хүүхдийн халдварт бус суулгалт өвчин (K52.0-K52.9)		0	0	0	6	24	0	0	0	12	0	0	0	
	0-5 хүртэлх насны хүүхдийн амьсгалын замын цочмог халдварт өвчин (J00-J06, J20-J22)		0	0	0	174	748	0	0	0	1307	0	0	0	
Түргэн тусламжийн дуудлага		0	0	205747	428	0	0	0	0	0	0	0	0		
	Алсын дуудлага		0	0	0	0	0	0	0	0	0	0	0		
	Осол, гэмтлийн дуудлага		0	0	25795	0	0	0	0	0	0	0	0		

* Хөдөө орон нутгийн харьяалалтай иргэний УБ хотод ирж бүртгэгдсэн төрөлт, нас баралт, өвчлөлийн тохиолдол

Халдварт өвчин, 2023 оны эхний 6 сарын байдлаар

№	Байршил	Халдварт өвчин		B15-19 Вируст хепатит/Viral hepatitis		B15- Цочмог A хепатит A/B15-Acute hepatitis A		B16- Цочмог B хепатит B/B16-Acute hepatitis B		B17-1 - Бусад цочмог вируст хепатит C /B17-1-Acute hepatitis C	
		Бодит тоо	10000 хүн амд	Бодит тоо	10000 хүн амд	Бодит тоо	10000 хүн амд	Бодит тоо	10000 хүн амд	Бодит тоо	10000 хүн амд
1	Баянгол	1199	49.6	11	0.5	0	0.0	2	0.1	9	0.4
2	Баянзүрх	3608	91.0	25	0.6	0	0.0	10	0.25	15	0.38
3	Сонгинохайрхан	1227	35.9	9	0.3	0	0.0	5	0.1	4	0.1
4	Сүхбаатар	867	60.4	6	0.4	0	0.0	4	0.3	2	0.1
5	Хан Уул	1300	58.0	9	0.4	1	0.0	2	0.1	6	0.3
6	Чингэлтэй	788	53.5	9	0.6	0	0.0	3	0.2	6	0.4
7	Налайх	173	44.1	0	0.0	0	0.0	0	0.0	0	0.0
8	Багануур	335	114.0	1	0.3	0	0.0	1	0.3	0	0.0
9	Багахангай	10	22.5	1	2.3	0	0.0	0	0.0	1	2.3
10	Дүүргийн дүн	9507	60.6	71	0.45	1	0.0	27	0.17	43	0.27
11	Энэрэл	10	0.0	0	0.0	0	0.0	0	0.0	0	0.0
12	Амаржих газар	8	0.0	0	0.0	0	0.0	0	0.0	0	0.0
13	Цэргийн эмнэлэг төв	1	0.0	0	0.0	0	0.0	0	0.0	0	0.0
14	Дүүргийн ЭМТ	38	0.0	0	0.0	0	0.0	0	0.0	0	0.0
15	ТЗТЭ	61	0.0	0	0.0	0	0.0	0	0.0	0	0.0
16	ШШГЕГ-НЭ	34	0.0	0	0.0	0	0.0	0	0.0	0	0.0
17	ХХЭМБ	502	0.0	0	0.0	0	0.0	0	0.0	0	0.0
18	Нийслэлийн ЭМГ- ын дүн	10161	64.8	71	0.45	1	0.0	27	0.17	43	0.27
19	ХӨСҮТ	1855	0.0	0	0.0	0	0.0	0	0.0	0	0.0
20	АӨСҮТ	203	0.0	0	0.0	0	0.0	0	0.0	0	0.0
21	ЭХЭМҮТ	14	0.0	0	0.0	0	0.0	0	0.0	0	0.0
22	СЭМҮТ	12	0.0	0	0.0	0	0.0	0	0.0	0	0.0
23	УНТЭ	7	0.0	0	0.0	0	0.0	0	0.0	0	0.0
24	ЭНЭҮТ	2	0.0	0	0.0	0	0.0	0	0.0	0	0.0
25	Сонгдо эмнэлэг	2	0.0	0	0.0	0	0.0	0	0.0	0	0.0
26	Хаяг тодорхойгүй	0	0.0	0	0.0	0	0.0	0	0.0	0	0.0
27	Улаанбаатар	12261	78.2	71	0.45	1	0.0	27	0.17	43	0.27
28	Аймгийн дүн*	226	0.0	25	0.0	1	0.0	12	0.0	12	0.0
29	НИЙТ ДҮН	12487	79.6	96	0.61	2	0.01	39	0.25	55	0.35

Халдварт өвчин, 2023 оны эхний 6 сарын байдлаар

№	Байршил	A03 - Цусан суулга/Shigellois		A02 Салмонеллт /Other salmonella infections		A09 Халдварын гаралтай гастроэнтерит ба суулга өвчин		A05- Бактерийн гаралтай бусад хоолны хордлого		A39 Менингококкт халдвар/Meningococcal infection	
		Бодит тоо	10000 хүн амд	Бодит тоо	1000 хүн амд	Бодит тоо	1000 хүн амд	Бодит тоо	10000 хүн амд	Бодит тоо	10000 хүн амд
1	Баянгол	28	1.2	9	0.4	1	0.0	0	0.0	0	0.0
2	Баянзүрх	147	3.71	30	0.8	11	0.3	13	0.3	1	0.0
3	Сонгинохайрхан	93	2.7	7	0.2	3	0.1	2	0.1	2	0.1
4	Сүхбаатар	34	2.4	9	0.6	3	0.2	12	0.8	0	0.0
5	Хан Уул	61	2.7	9	0.4	6	0.3	7	0.3	0	0.0
6	Чингэлтэй	42	2.8	5	0.3	0	0.0	0	0.0	0	0.0
7	Налайх	3	0.8	0	0.0	0	0.0	0	0.0	0	0.0
8	Багануур	5	1.7	3	1.0	0	0.0	0	0.0	0	0.0
9	Багахангай	0	0.0	1	2.3	0	0.0	0	0.0	0	0.0
10	Дүүргийн дүн	413	2.63	73	0.47	24	0.2	34	0.2	3	0.0
11	Энэрэл	0	0.0	0	0.0	0	0.0	0	0.0	0	0.0
12	Амаржих газар	0	0.0	0	0.0	0	0.0	0	0.0	0	0.0
13	Цэргийн төв эмнэлэг	0	0.0	0	0.0	0	0.0	0	0.0	0	0.0
14	Дүүргийн ЭМТ	0	0.0	0	0.0	0	0.0	0	0.0	0	0.0
15	ТЗТЭ	0	0.0	0	0.0	0	0.0	0	0.0	0	0.0
16	ШШГЕГ-НЭ	0	0.0	0	0.0	0	0.0	0	0.0	0	0.0
17	ХХЭМБ	0	0.0	0	0.0	0	0.0	0	0.0	0	0.0
18	Нийслэлийн ЭМГ-ын дүн	413	2.63	73	0.5	24	0.2	34	0.2	3	0.0
19	ХӨСҮТ	0	0.0	0	0	0	0.0	0	0.0	0	0.0
20	АӨСҮТ	0	0.0	0	0	0	0.0	0	0.0	0	0.0
21	ЭХЭМҮТ	0	0.0	0	0	0	0.0	0	0.0	0	0.0
22	СЭМҮТ	0	0.0	0	0	0	0.0	0	0.0	0	0.0
23	УНТЭ	0	0.0	0	0	0	0.0	0	0.0	0	0.0
24	ЭНЭҮТ	0	0.0	0	0	0	0.0	0	0.0	0	0.0
25	Сонгдо эмнэлэг	0	0.0	0	0	0	0.0	0	0.0	0	0.0
26	Хаяг тодорхойгүй	0	0.0	0	0	0	0.0	0	0.0	0	0.0
27	Улаанбаатар	413	2.63	73	0.5	24	0.2	34	0.2	3	0.0
28	Аймгийн дүн*	36	0.0	5	0	0	0.0	2	0.0	0	0.0
29	НИЙТ ДҮН	449	2.86	78	0.5	24	0.2	36	0.23	3	0.02

Халдварт өвчин, 2023 оны 6 сарын байдлаар

№	Байршил	B01 Салхинцэцэг /Varicella/		B26 Гахай хавдар / Mumps/		A38 Улаан эсэргэнэ / Scarlet fever/		P36 Нярайн бактэрт їжил/Bacterial sepsis of newborn/		A46 Ёлом / Erysipelas/	
		Бодит тоо	10000 хүн амд	Бодит тоо	10000 хүн амд	Бодит тоо	10000 хүн амд	Бодит тоо	10000 хүн амд	Бодит тоо	10000 хүн амд
1	Баянгол	431	17.8	7	0.3	73	3.02	0	0.0	1	0.0
2	Баянзүрх	1704	43.0	13	0.3	201	5.1	0	0.0	11	0.3
3	Сонгинохайрхан	382	11.2	3	0.1	62	1.8	0	0.0	3	0.1
4	Сүхбаатар	371	25.9	4	0.3	62	4.3	0	0.0	4	0.3
5	Хан Уул	634	28.3	4	0.2	73	3.3	0	0.0	3	0.1
6	Чингэлтэй	277	18.8	2	0.1	30	2.0	0	0.0	2	0.1
7	Налайх	27	6.9	1	0.3	5	1.3	0	0.0	0	0.0
8	Багануур	219	74.5	0	0.0	14	4.8	0	0.0	1	0.3
9	Багахангай	1	2.3	0	0.0	1	2.3	0	0.0	0	0.0
10	Дүүргийн дүн	4046	25.81	34	0.2	521	3.32	0	0.00	25	0.2
11	Энэрэл	0	0.0	0	0.0	0	0.0	0	0.0	0	0.0
12	Амаржих газар	0	0.0	0	0.0	0	0.0	2	0.0	0	0.0
13	Цэргийн эмнэлэг төв	0	0.0	0	0.0	0	0.0	0	0.0	0	0.0
14	Дүүргийн ЭМТ	0	0.0	0	0.0	0	0.0	0	0.0	0	0.0
15	ТЗТЭ	0	0.0	0	0.0	0	0.0	0	0.0	0	0.0
16	ШШГЕГ-НЭ	0	0.0	0	0.0	0	0.0	0	0.0	0	0.0
17	ХХЭМБ	0	0.0	0	0.0	0	0.0	0	0.0	0	0.0
18	Нийслэлийн ЭМГ-ын дүн	4046	25.81	34	0.2	521	3.32	2	0.01	25	0.2
19	ХӨСҮТ	0	0.0	0	0.0	0	0.0	0	0.0	0	0.0
20	АӨСҮТ	0	0	0	0.0	0	0.0	0	0.0	0	0.0
21	ЭХЭМҮТ	1	0.0	0	0.0	0	0.0	0	0.0	0	0.0
22	СЭМҮТ	0	0.0	0	0.0	0	0.0	0	0.0	0	0.0
23	УНТЭ	0	0.0	0	0.0	0	0.0	0	0.0	0	0.0
24	ЭНЭҮТ	0	0.0	0	0.0	0	0.0	0	0.0	0	0.0
25	Сонгдо эмнэлэг	0	0.0	0	0.0	0	0.0	0	0.0	0	0.0
26	Хаяг тодорхойгүй	0	0.0	0	0.0	0	0.0	0	0.0	0	0.0
27	Улаанбаатар	4047	25.81	34	0.2	521	3.32	2	0.01	25	0.16
28	Аймгийн дүн*	96	0.0	0	0.0	11	0.0	0	0.0	9	0.0
29	НИЙТ ДҮН	4143	26.43	34	0.22	532	3.39	2	0.01	34	0.22

Халдварт өвчин, 2023 оны 6 сарын байдлаар

№	Байршил	B50 Хумхаа		A23 Бруцеллёз / Brucellosis/		B08.4 Энтеровируст тууралттай цэврүүт фарингит / Hand, foot and mouth disease /		B34.1 Энтеровируст халдвар тодорхойгүй		B08.3 Эритема/Erythema infectiosum [fifth disease]	
		Бодит тоо	10000 хүн амд	Бодит тоо	10000 хүн амд	Бодит тоо	10000 хүн амд	Бодит тоо	10001 хүн амд	Бодит тоо	10000 хүн амд
1	Баянгол	0	0.0	0	0.0	207	8.6	0	0.0	0	0.0
2	Баянзүрх	6	0.2	0	0.0	921	23.24	0	0.0	6	0.2
3	Сонгинохайрхан	0	0.0	1	0.0	186	5.4	0	0.0	0	0.0
4	Сүхбаатар	0	0.0	0	0.0	224	15.6	0	0.0	0	0.0
5	Хан Уул	1	0.0	1	0.0	312	13.9	0	0.0	0	0.0
6	Чингэлтэй	1	0.1	0	0.0	190	12.9	0	0.0	1	0.1
7	Налайх	1	0.3	1	0.3	16	4.1	0	0.0	0	0.0
8	Багануур	1	0.3	1	0.3	28	9.5	0	0.0	0	0.0
9	Багахангай	0	0.0	0	0.0	0	0.0	0	0.0	0	0.0
10	Дүүргийн дүн	10	0.1	4	0.0	2084	13.29	0	0.0	7	0.0
11	Энэрэл	0	0.0	0	0.0	0	0.0	0	0.0	0	0.0
12	Амаржих газар	0	0.0	0	0.0	0	0.0	0	0.0	0	0.0
13	Цэргийн төв эмнэлэг	0	0.0	0	0.0	0	0.0	0	0.0	0	0.0
14	Дүүргийн ЭМТ	0	0.0	0	0.0	0	0.0	0	0.0	0	0.0
15	ТЗТЭ	0	0.0	0	0.0	0	0.0	0	0.0	0	0.0
16	ШШГЕГ-НЭ	0	0.0	0	0.0	0	0.0	0	0.0	0	0.0
17	ХХЭМБ	0	0.0	0	0.0	0	0.0	0	0.0	0	0.0
18	Нийслэлийн ЭМГ-ын дүн	10	0.1	4	0.0	2084	13.29	0	0.0	7	0.0
19	ХӨСҮТ	0	0.0	0	0.0	0	0.0	0	0.0	0	0.0
20	АӨСҮТ	0	0.0	0	0.0	0	0.0	0	0.0	0	0.0
21	ЭХЭМҮТ	0	0.0	0	0.0	0	0.0	0	0.0	0	0.0
22	СЭМҮТ	0	0.0	0	0.0	0	0.0	0	0.0	0	0.0
23	УНТЭ	0	0.0	0	0.0	0	0.0	0	0.0	0	0.0
24	ЭНЭҮТ	0	0.0	0	0.0	0	0.0	0	0.0	0	0.0
25	Сонгдо эмнэлэг	0	0.0	0	0.0	0	0.0	0	0.0	0	0.0
26	Хаяг тодорхойгүй	0	0.0	0	0.0	0	0.0	0	0.0	0	0.0
27	Улаанбаатар	10	0.1	4	0.0	2084	13.29	0	0.0	8	0.1
28	Аймгийн дүн*	4	0.0	1	0.0	25	0.0	0	0.0	0	0.0
29	НИЙТ ДҮН	14	0.09	5	0.03	2109	13.45	0	0.0	8	0.05

Халдварт өвчин, 2023 оны 6 сарын байдлаар

№	Байршил	A35 Бусад татран		B09. Арьс ба салст бүрхэвчийг гэмтээх тодорхойгүй вируст халдвар		Бэтэг B67		A01. Балнад, иж балнад		Exanthema subitum B08.2	
		Бодит тоо	10000 хүн амд	Бодит тоо	10000 хүн амд	Бодит тоо	10000 хүн амд	Бодит тоо	10000 хүн амд	Бодит тоо	10000 хүн амд
1	Баянгол	0	0.0	0	0.0	0	0.0	0	0.0	0	0.0
2	Баянзүрх	0	0.0	0	0.0	0	0.0	0	0.0	0	0.0
3	Сонгинохайрхан	0	0.0	0	0.0	0	0.0	0	0.0	0	0.0
4	Сүхбаатар	0	0.0	0	0.0	0	0.0	0	0.0	0	0.0
5	Хан Уул	0	0.0	0	0.0	0	0.0	0	0.0	0	0.0
6	Чингэлтэй	0	0.0	0	0.0	0	0.0	0	0.0	0	0.0
7	Налайх	0	0.0	0	0.0	0	0.0	0	0.0	0	0.0
8	Багануур	0	0.0	0	0.0	0	0.0	0	0.0	0	0.0
9	Багахангай	0	0.0	0	0.0	0	0.0	0	0.0	0	0.0
10	Дүүргийн дүн	0	0.0	0	0.0	0	0.0	0	0.0	0	0.0
11	Энэрэл	0	0.0	0	0.0	0	0.0	0	0.0	0	0.0
12	Амаржих газар	0	0.0	0	0.0	0	0.0	0	0.0	0	0.0
13	Цэргийн эмнэлэг ТӨВ	0	0.0	0	0.0	0	0.0	0	0.0	0	0.0
14	Дүүргийн ЭМТ	0	0.0	0	0.0	0	0.0	0	0.0	0	0.0
15	ТЗТЭ	0	0.0	0	0.0	0	0.0	0	0.0	0	0.0
16	ШШГЕГ-НЭ	0	0.0	0	0.0	0	0.0	0	0.0	0	0.0
17	ХХЭМБ	0	0.0	0	0.0	0	0.0	0	0.0	0	0.0
18	Нийслэлийн ЭМГ-ын дүн	0	0.0	0	0.0	0	0.0	0	0.0	0	0.0
19	ХӨСҮТ	0	0.0	0	0.0	0	0.0	0	0.0	0	0.0
20	АӨСҮТ	0	0.0	0	0.0	0	0.0	0	0.0	0	0.0
21	ЭХЭМҮТ	0	0.0	0	0.0	0	0.0	0	0.0	0	0.0
22	СЭМҮТ	0	0.0	0	0.0	0	0.0	0	0.0	0	0.0
23	УНТЭ	0	0.0	0	0.0	0	0.0	0	0.0	0	0.0
24	ЭНЭҮТ	0	0.0	0	0.0	0	0.0	0	0.0	0	0.0
25	Сонгдо эмнэлэг	0	0.0	0	0.0	0	0.0	0	0.0	0	0.0
26	Хаяг тодорхойгүй	0	0.0	0	0.0	0	0.0	0	0.0	0	0.0
27	Улаанбаатар	0	0.0	0	0.0	0	0.0	0	0.0	0	0.0
28	Аймгийн дүн*	0	0.0	0	0.0	0	0.0	0	0.0	0	0.0
29	НИЙТ ДҮН	0	0.0	0	0.0	0	0.0	0	0.0	0	0.00

Халдварт өвчин, 2023 оны 6 сарын байдлаар

№	Байршил	A22. Боом		A69. Спирохетээр сэдээгдсэн бусад халдвар		A84. Хачигаар дамжих вирүст энцеофалит		A77. Хачигт рикеттсиоз		A50-A53 Тэмбүү /Syphilis	
		Бодит тоо	10000 хүн амд	Бодит тоо	10000 хүн амд	Бодит тоо	10000 хүн амд	Бодит тоо	10000 хүн амд	Бодит тоо	10000 хүн амд
1	Баянгол	0	0.0	0	0.0	0	0.0	2	0.1	219	9.1
2	Баянзүрх	0	0.0	0	0.0	0	0.0	3	0.1	165	4.2
3	Сонгинохайрхан	0	0.0	0	0.0	0	0.0	0	0.0	171	5.0
4	Сүхбаатар	0	0.0	0	0.0	0	0.0	0	0.0	47	3.3
5	Хан Уул	0	0.0	0	0.0	0	0.0	0	0.0	56	2.5
6	Чингэлтэй	0	0.0	0	0.0	0	0.0	0	0.0	63	4.3
7	Налайх	0	0.0	0	0.0	0	0.0	0	0.0	45	11.5
8	Багануур	0	0.0	0	0.0	0	0.0	0	0.0	16	5.4
9	Багахангай	0	0.0	0	0.0	0	0.0	0	0.0	4	9.0
10	Дүүргийн дүн	0	0.0	0	0.00	0	0.00	5	0.0	786	5.0
11	Энэрэл	0	0.0	0	0.0	0	0.0	0	0.0	2	0.0
12	Амаржих газар	0	0.0	0	0.0	0	0.0	0	0.0	6	0.0
13	Цэргийн төв эмнэлэг	0	0.0	0	0.0	0	0.0	0	0.0	0	0.0
14	Дүүргийн ЭМТ	0	0.0	0	0.0	0	0.0	0	0.0	16	0.0
15	ТЗТЭ	0	0.0	0	0.0	0	0.0	0	0.0	29	0.0
16	ШШГЕГ-НЭ	0	0.0	0	0.0	0	0.0	0	0.0	0	0.0
17	ХХЭМБ	0	0.0	0	0.0	0	0.0	0	0.0	97	0.0
18	Нийслэлийн ЭМГ-ын дүн	0	0.0	0	0.00	0	0.00	5	0.0	936	6.0
19	ХӨСҮТ	0	0.0	0	0.0	0	0.0	0	0.0	396	0.0
20	АӨСҮТ	0	0.0	0	0.0	0	0.0	0	0.0	0	0.0
21	ЭХЭМҮТ	0	0.0	0	0.0	0	0.0	0	0.0	13	0.0
22	СЭМҮТ	0	0.0	0	0.0	0	0.0	0	0.0	0	0.0
23	УНТЭ	0	0.0	0	0.0	0	0.0	0	0.0	0	0.0
24	ЭНЭҮТ	0	0.0	0	0.0	0	0.0	0	0.0	2	0.0
25	Сонгодо эмнэлэг	0	0.0	0	0.0	0	0.0	0	0.0	0	0.0
26	Хаяг тодорхойгүй	0	0.0	0	0.0	0	0.0	0	0.0	0	0.0
27	Улаанбаатар	0	0.0	0	0.0	0	0.00	5	0.03	1347	8.6
28	Аймгийн дүн*	0	0.0	0	0.0	3	0.0	9	0.0	0	0.0
29	НИЙТ ДҮН	0	0.0	0	0.00	3	0.02	14	0.09	1347	8.6

Халдварт өвчин, 2023 оны 6 сарын байдлаар

№	Байршил	A50 Төрөлхийн тэмбүү		A 54 Гонококкт халдвар /Gonococcal infection/		A15-A19 Сүрьеэ /Tuberculosis/		B36-B49 Мөөгөнцөр / Mycoses/		A59 Трихомониаз Trichomoniasis		B20-B24 ХДХВ/ДОХ		U07.1 Коронавируст халдвар (COVID-19)	
		Бодит тоо	10000 амьд төрөлтөд	Бодит тоо	10000 хүн амд	Бодит тоо	10000 хүн амд	Бодит тоо	10000 хүн амд	Бодит тоо	10000 хүн амд	Бодит тоо	10000 хүн амд	Бодит тоо	10001 хүн амд
1	Баянгол	0	0.0	52	2.2	90	3.7	0	0.0	68	2.8	0	0.0	0	0.0
2	Баянзүрх	3	82.6	50	1.3	197	5.0	0	0.0	104	2.6	0	0.0	0	0.0
3	Сонгинохайрхан	0	0.0	82	2.4	116	3.4	0	0.0	105	3.1	0	0.0	0	0.0
4	Сүхбаатар	0	0.0	37	2.6	48	3.3	0	0.0	6	0.4	0	0.0	0	0.0
5	Хан Уул	0	0.0	26	1.2	94	4.2	0	0.0	4	0.2	0	0.0	0	0.0
6	Чингэлтэй	0	0.0	25	1.7	78	5.3	9	0.6	54	3.7	0	0.0	0	0.0
7	Налайх	0	0.0	28	7.1	22	5.6	11	2.8	13	3.3	0	0.0	0	0.0
8	Багануур	1	390.6	24	8.2	15	5.1	0	0.0	7	2.4	0	0.0	0	0.0
9	Багахангай	0	0.0	0	0.0	2	4.5	0	0.0	0	0.0	0	0.0	0	0.0
10	Дүүргийн дүн	4	27.7	324	2.1	662	4.2	20	0.1	361	2.3	0	0.0	0	0.0
11	Энэрэл	0	0.0	0	0.0	8	0.0	0	0.0	0	0.0	0	0.0	0	0.0
12	Амаржих газар	1	0.0	0	0.0	0	0.0	0	0.0	0	0.0	0	0.0	0	0.0
13	Цэргийн төв эмнэлэг	0	0.0	0	0.0	0	0.0	0	0.0	0	0.0	0	0.0	1	0.0
14	Дүүргийн ЭМТ	0	0.0	9	0.0	0	0.0	0	0.0	13	0.0	0	0.0	0	0.0
15	ТЗТЭ	0	0.0	4	0.0	0	0.0	0	0.0	28	0.0	0	0.0	0	0.0
16	ШШГЕГ-НЭ	0	0.0	0	0.0	34	0.0	0	0.0	0	0.0	0	0.0	0	0.0
17	ХХЭМБ	0	0.0	210	0.0	0	0.0	107	0.0	88	0.0	0	0.0	0	0.0
18	Нийслэлийн ЭМГ-ын дүн	5	34.6	547	3.5	704	4.5	127	0.8	490	3.1	0	0.0	1	0.0
19	ХӨСҮТ	0	0.0	221	0.0	0	0.0	0	0.0	90	0.0	10	0.0	1138	0.0
20	АӨСҮТ	0	0.0	0	0.0	0	0.0	202	0.0	0	0.0	0	0.0	0	0.0
21	ЭХЭМҮТ	1	0.0	0	0.0	0	0.0	0	0.0	0	0.0	0	0.0	0	0.0
22	СЭМҮТ	0	0.0	0	0.0	12	0.0	0	0.0	0	0.0	0	0.0	0	0.0
23	УНТЭ	0	0.0	0	0.0	7	0.0	0	0.0	0	0.0	0	0.0	0	0.0
24	ЭНЭҮТ	1	0.0	0	0.0	0	0.0	0	0.0	0	0.0	0	0.0	0	0.0
25	Сонгодо эмнэлэг	0	0.0	2	0.0	0	0.0	0	0.0	5	0.0	0	0.0	0	0.0
26	Хаяг тодорхойгүй	0	0.0	0	0.0	0	0.0	0	0.0	0	0.0	0	0.0	0	0.0
27	Улаанбаатар	7	48.4	770	4.9	723	4.6	329	2.1	585	3.7	10	0.06	1139	7.3
28	Аймгийн дүн*	3	97.8	0	0.0	0	0.0	0	0.0	0	0.0	0	0.0	0	0.0
29	НИЙТ ДҮН	10	57.1	770	4.9	723	4.6	329	2.1	585	3.7	10	0.06	1139	7.3

НЭМГ-ын харьяа хувийн хэвшлийн эмнэлгүүдийн үзүүлэлт

2023 оны эхний 6 сарын байдлаар нийт 968529 үзлэг хийгдсэн нь өнгөрсөн оны мөн үеэс 193212 үзлэгээр өссөн бөгөөд урдчилан сэргийлэх үзлэг 5,0%, өвчний учир амбулаториор 94.9%, идэвхтэй хяналт 0.2%, гэрийн дуудлага 0.002%-ийг эзэлж байна. НЭМГ-ын харьяа эмнэлгүүдийн нийт үзлэгийн 18.5 хувийг ХХЭМБ-ын үзлэг эзэлж байна.

Ор бүхий эмнэлэгт 43313 хүн эмчлэгдэн гарч өнгөрсөн оны мөн үеэс 679-өөр буурч, 252424 ор хоног ашигласан ба орны фонд ашиглалтын хувь 46.8, дундаж ор хоног 5,8, орны эргэлт 14,4 байна. Эмнэлгийн нас баралт 1 бүртгэгдсэн байна.

Сувилалд 20389,0 хүн эмчлэгдэж, 145450 ор хоног ашигласан байна.

Таны төлөө бид эмнэлэгт 66 эх төрж, 67 нярай амьд, эрэгтэй 43, эмэгтэй-24 төрсөн байна.

БЗДХ-ын чиглэлээр үйл ажиллагаа явуулдаг эмнэлгүүдэд БЗДХ-ын 475 өвчлөл бүртгэгдсэн байна.

Байгууллага	Бүгд үзлэг	Урьдчилан сэргийлэх үзлэг	Өвчний учир амбулаторийн үзлэг	Үүнээс		Идэвхтэй хяналт	Гэрийн идэвхтэй хяналт	Дуудлагаар	БЗДХ-Бүгд	Үүнээс			
				Анх	Давтан					Тэмбүү	Заг хүйтэн	Трихомониаз	Мөөгөнцөр
Амбулатори	968529	48047	918877	541233	377644	1576		29	475	936	547	490	127

Байгууллага	Стационар			Эмнэлгийн нас баралт				Төрсөн эх	Амьд хүүхэд	Үүнээс	
	Хэвтсэн хүний тоо	Гарсан хүний тоо	Ор хоног	Бүгд	Эр	Эм	Үүнээс хоног болоогүй			Эр	Эм
Ортой	43778	42847	252424	0	0	0	0	66	67	43	24
Сувилал	20659	20119	145450								
Дүн	51165	49496	293859	0	0	0	0	66	67	43	24

Хувийн эмнэлгийн үзүүлэлт, 2023 оны эхний 6 сарын байдлаар

№	Байгууллагын нэрс	Орны тоо	Эмнэлэгт хэвтсэн - Бүгд	Эмнэлгээс гарсан, шилжсэн Бүгд	Нас баралт	Ор хоног-Бүгд /Орны хөдөлгөөнөөр/	Эмчлэгдсэн өвчтөн	ОФА%	Дундаж ор хоног	Орны эргэлт
1	Амин-Эрдэнэ	40	994	956	0	6810	975	94.6	7.0	24.4
2	АСЭ ХХК	20	384	380	0	1427	382	39.6	3.7	19.1
3	Юнимед интернейшнл ХХК	39	968	986	0	5361	977	76.4	5.5	25.1
4	Буянт-Оношилгоо	25	0	0	0	0	0	0.0	0.0	0.0
5	Бурам номиун	40	769	754	0	5241	761.5	72.8	6.9	19.0
6	Буянт-Ээж	15	514	507	0	3188	510.5	118.1	6.2	34.0
7	Бүсгүй БГБХН	23	213	203	0	1181	208	28.5	5.7	9.0
8	Гэгээмед	10	202	199	0	1750	200.5	97.2	8.7	20.1
9	Далд-Увидас	25	510	505	0	3524	507.5	78.3	6.9	20.3
10	Дангал	15	88	88	0	481	88	17.8	5.5	5.9
11	Дархан-Оточ	30	685	653	0	3902	669	72.3	5.8	22.3
12	Далд засал ХХК	82	1306	1273	0	8921	1289.5	60.4	6.9	15.7
13	Замбагатрейд	20	570	559	0	3397	564.5	94.4	6.0	28.2
14	Зүтгэл найдвар	15	58	52	0	330	55	12.2	6.0	3.7
15	Пиксел ХХК	20	552	542	0	3630	547	100.8	6.6	27.4
16	Корсан	15	276	267	0	2184	271.5	80.9	8.0	18.1
17	Ливерген	15	104	104	0	666	104	24.7	6.4	6.9
18	Мөнгөн чагнуур	20	450	427	0	2622	438.5	72.8	6.0	21.9
19	Мангут ХХК	310	1513	1470	0	8441	1491.5	15.1	5.7	4.8
20	Мөнх-Оньч	30	682	678	0	4753	680	88.0	7.0	22.7
21	Натул ХХК	100	1313	1306	0	8545	1309.5	47.5	6.5	13.1
22	Маргад Онъс ХХК	195	3232	3187	1	16150	3210	46.0	5.0	16.5
23	Орбита	15	38	38	0	55	38	2.0	1.4	2.5
24	САНТЭ	8	7	7	0	30	7	2.1	4.3	0.9
25	Сорогзон	18	275	275	0	1933	275	59.7	7.0	15.3
26	Талимаа	20	608	586	0	3138	597	87.2	5.3	29.9
27	Хурилдуур ХХК	150	671	633	0	3827	652	14.2	5.9	4.3
28	Түмэншанд ХХК	28	392	383	0	2365	387.5	46.9	6.1	13.8
29	Увидаст байгаль	15	114	112	0	879	113	32.6	7.8	7.5
30	Хүмүүн мед	19	44	47	0	438	45.5	12.8	9.6	2.4
31	Хасу манал	15	324	326	0	2361	325	87.4	7.3	21.7
32	Хулж боржигон	25	580	573	0	3907	576.5	86.8	6.8	23.1
33	Халиунтолгой	18	612	591	0	4165	601.5	128.5	6.9	33.4
34	ЦНС ХХК	30	439	454	0	3080	446.5	57.0	6.9	14.9
35	Чимэжүд ХХК	30	685	674	0	3871	679.5	71.7	5.7	22.7
36	Чимэг Оюу	20	385	382	0	2566	383.5	71.3	6.7	19.2
37	Гурванбаян бүрд ХХК	20	576	556	0	3725	566	103.5	6.6	28.3
38	Энхийн төлөө	6	6	6	0	34	6	3.1	5.7	1.0
39	Энхжил	29	172	172	0	759	172	14.5	4.4	5.9
40	Энэрэлмамоц	26	390	385	0	2466	387.5	52.7	6.4	14.9
41	Шар бар ХХК	50	95	95	0	599	95	6.7	6.3	1.9
42	Бумаа Санаа БГБХН	20	381	370	0	2527	375.5	70.2	6.7	18.8
43	Найман очир ХХК Чимэг	30	122	122	0	869	122	16.1	7.1	4.1
44	Гэрэлт чагнуур	10	66	66	0	364	66	20.2	5.5	6.6
45	Хос чавхдас	12	44	42	0	250	43	11.6	5.8	3.6

Хувийн эмнэлгийн үзүүлэлт, 2023 оны 6 сарын байдлаар

№	Байгууллагын нэрс	Орны тоо	Эмнэлэгт хэвтсэн - Бүгд	гарсан, шилжсэн хүний тоо	Нас баралт	Ор хоног- Бүгд /Орны хөдөлгөөнөө	Эмчлэгдсэн өвчтөн	ОФА%	Дундаж ор хоног	Орны эргэлт
46	Энхбүсгүй ХХК	10	38	38	0	190	38	10.6	5.0	3.8
47	Персон ХХК	15	193	192	0	1122	192.5	41.6	5.8	12.8
48	Тамирмандал	8	106	100	0	649	103	45.1	6.3	12.9
49	Тойгийн тал ХХК	20	413	393	0	2642	403	73.4	6.6	20.2
50	Агар-Оточ	10	143	140	0	1006	141.5	55.9	7.1	14.2
51	Би АЙ Си	13	120	121	0	895	120.5	38.2	7.4	9.3
52	Гарьд манлай ХХК	35	668	668	0	3344	668	53.1	5.0	19.1
53	Энэрэлт манал	16	365	348	0	2527	356.5	87.7	7.1	22.3
54	Нандин Ухаан ХХК	55	952	923	0	6360	937.5	64.2	6.8	17.0
55	Анубулган	6	32	32	0	281	32	26.0	8.8	5.3
56	Анхтуяа ХХК	65	948	950	0	6359	949	54.4	6.7	14.6
57	Цу Эрдэнэ ХХК	70	556	479	0	6200	517.5	49.2	12.0	7.4
58	Аминзаяа	30	620	602	0	4389	611	81.3	7.2	20.4
59	Талын фокус	10	109	111	0	837	110	46.5	7.6	11.0
60	Солонго	15	850	837	0	1050	843.5	38.9	1.2	56.2
61	Топуна ХХК	15	185	189	0	1363	187	50.5	7.3	12.5
62	Бум-Энэрэл	15	125	125	0	657	125	24.3	5.3	8.3
63	Ливмед	14	162	156	0	1042	159	41.3	6.6	11.4
64	Сантжарантай ХХК	10	81	80	0	405	80.5	22.5	5.0	8.1
65	Си Жи Эс ХХК	20	612	586	0	4222	599	117.3	7.0	30.0
66	Ээлтэй Оточ	15	234	236	0	1621	235	60.0	6.9	15.7
67	Хоржимиза	15	215	195	0	1355	205	50.2	6.6	13.7
68	Хатан ижий	13	402	395	0	2127	398.5	90.9	5.3	30.7
69	Таны төлөө бид ХХК	44	304	296	0	1202	300	15.2	4.0	6.8
70	Авецина	40	1361	1361	0	6976	1361	96.9	5.1	34.0
71	АШУУИС	120	1380	1371	0	9404	1375.5	43.5	6.8	11.5
72	Үйлс бүтэмж	15	166	163	0	1095	164.5	40.6	6.7	11.0
73	Гийх –Од ХХК Зуун нас	20	453	447	0	3081	450	85.6	6.8	22.5
74	Хосвансэмбэрүү	18	133	119	0	1274	126	0.0	10.1	0.0
75	Егнин ХХК	20	415	391	0	3055	403	84.9	7.6	20.2
76	Самандбадраа	10	133	133	0	875	133	48.6	6.6	13.3
77	Санцо Мед ХХК	15	70	70	0	90	70	3.3	1.3	4.7
78	Нефро Мед ХХК	30	1147	1112	0	6248	1129.5	115.7	5.5	37.7
79	Рехамед ХХК	70	2877	2842	0	5008	2859.5	39.7	1.8	40.9
80	Синдурамед	30	684	672	0	3985	678	73.8	5.9	22.6
81	Төгс үзэсгэлэнт ХХК	18	241	240	0	181	240.5	5.6	0.8	13.4
82	Дөлгөөн амьдрал	35	689	666	0	4850	677.5	77.0	7.2	0.0
83	“Эл Жи Эл Пи” ХХК	20	219	213	0	416	216	11.6	1.9	10.8
84	Ивээлт аметист ХХК	15	46	46	0	46	46	1.7	1.0	3.1
85	Төртрейд ХХК	45	623	612	0	4569	617.5	56.4	7.4	13.7
86	Бурам мишээл ХХК	56	114	116	0	1087	115	10.8	9.5	2.1
87	Энх Ундарга ЗГБХН	110	1906	1824	0	10126	1865	51.1	5.4	17.0
88	Төгсун	25	183	174	0	1002	178.5	22.3	5.6	7.1
89	ЯМНЭ хоспитал	20	75	71	0	480	73	13.3	6.6	3.7
90	Нарт сэн ХХК	10	21	21	0	19	21	1.1	0.9	2.1
		2999	43778	42847	0	252424	43313	46.8	5.8	14.4

